

www.aeartroscopia.com

www.serod.org



8 CONGRESO CONJUNTO AEA - SEROD

8TH JOINT AEA-SEROD CONGRESS

22 - 25 DE SEPTIEMBRE 2021

SEDE: PALAU DE CONGRESSOS DE PALMA



38º

CONGRESO DE LA ASOCIACIÓN
ESPAÑOLA DE ARTROSCOPIA (AEA)



39º

CONGRESO DE LA SOCIEDAD
ESPAÑOLA DE LA RODILLA (SEROD)



29º

CURSO DE ENFERMERÍA
EN ARTROSCOPIA Y RODILLA

PROGRAMA CIENTÍFICO

8 CONGRESO CONJUNTO AEA - SEROD

8TH JOINT AEA-SEROD CONGRESS

22 - 25 DE SEPTIEMBRE 2021

SEDE: PALAU DE CONGRESSOS DE PALMA



29º

CURSO DE ENFERMERÍA
EN ARTROSCOPIA Y RODILLA



ÍNDICE

PRESENTACIÓN	3
COMITÉ AEA-SEROD 2021	4
COMITÉS Y JUNTA DIRECTIVA	5
INFORMACIÓN GENERAL	6
CUOTAS DE INSCRIPCIÓN	7
SEDE DEL CONGRESO	8
ESQUEMA CIENTÍFICO	
Miércoles, 22 de septiembre	9
Jueves, 23 de septiembre	10
Viernes, 24 de septiembre	11
Sábado, 25 de septiembre	12
ÁREAS DE INTERÉS	
Miércoles, 22 de septiembre	13
Jueves, 23 de septiembre	15
Viernes, 24 de septiembre	17
Sábado, 25 de septiembre	19
PROGRAMA CIENTÍFICO	
Miércoles, 22 de septiembre	20
Jueves, 23 de septiembre	23
Viernes, 24 de septiembre	30
Sábado, 25 de septiembre	39

#aeaserod2021

#29enfermeriaeaserod



PRESENTACIÓN

Queridos compañeros:

Quisiera invitaros y, cuando llegue el día, daros personalmente la bienvenida a Palma de Mallorca, capital de ésta maravillosa isla. Isla como todas las de Baleares que ha sido desde tiempos inmemoriales objeto de deseo de todos aquellos que tuvieron la suerte de acercarse a ella. Anfitriona de numerosas ocupaciones, no ha llegado nunca a ser conquistada, queriendo decir con ello que ninguna de estas ocupaciones ha logrado cambiar el carácter generoso y afable de su pueblo. Todos aquí se han sentido invitados. Han llegado, disfrutado, de su clima, sus paisajes y su tempo, aprendido de su carácter lo que han podido y se han marchado, siempre añorando el retorno. Yo mismo tardé escasos 15 minutos en enamorarme de la isla el primer día que puse pie en ella; tiempo que tardé en decidir que tenía que venir a vivir y trabajar aquí. Estoy seguro de que notareis que algo os atrapa cuando vengáis a nuestro 8º congreso conjunto AEA/SEROD.

Es este un congreso que será, sin duda, diferente. Cuando hice formalmente la presentación de la candidatura de Palma como sede oficial del mismo no teníamos ni idea, naturalmente, de lo que iba a suceder. Sin embargo y a pesar de los diferentes aplazamientos y problemas organizativos y logísticos que nos ha planteado la pandemia, lejos de hacer mella en el ánimo, lo ha multiplicado. Creo que tras tanta y tantas ausencias, todos tenemos una enorme ilusión por el reencuentro. Reencuentro físico con los compañeros y amigos y reencuentro con la ciencia, las innovaciones y el saber como estábamos acostumbrados a vivir. Confío en que el programa y el formato (este año

algo extendido) sea de vuestro agrado y que la organización del evento no os defraude, porque sé que ni la isla ni las ganas de vernos nuevamente lo van a permitir.

Tendremos el honor de contar con SEECO, sociedad invitada del congreso, SECEC, sociedad invitada por AEA y EKA, sociedad invitada por SEROD, y la oportunidad de realizar simultáneamente un curso práctico de ecografía gracias al apoyo de la sociedad española de ecografía. Intentaremos potenciar la investigación nacional dando especial protagonismo a las comunicaciones libres. Disfrutaremos viendo cómo grandes referentes de nuestra especialidad demuestran sus habilidades en directo. Y contaremos, como no, con los más granados representantes del conocimiento actual (nacional e internacional) para difundir sus enseñanzas. Compartiremos el espacio otra vez más con el ya habitual congreso de enfermería quirúrgica simultáneo y tendremos además la oportunidad de prácticamente estrenar el nuevo Palacio de Congresos de Palma de Mallorca, el cual será sin duda el inmejorable escenario para que la industria nos presente sus últimas novedades.

Espero, en fin, que tanto la amplia oferta a la carta, como el local y el ambiente hagan de esta “trobada” un evento irrepetible que no os deberíais perder.

¡Os doy la bienvenida a Palma!



JAVIER TURISO

Presidente del Congreso

8 CONGRESO CONJUNTO AEA - SEROD

8TH JOINT AEA-SEROD CONGRESS

22 - 25 DE SEPTIEMBRE 2021

SEDE: PALAU DE CONGRESSOS DE PALMA



29º

CURSO DE ENFERMERÍA
EN ARTROSCOPIA Y RODILLA



COMITÉ AEA-SEROD 2021



Juan Ramón Valentí
Coordinador AEA-SEROD



Carlos Martín
Comisión de Congresos



Enric Castellet
Comisión de Congresos



Luis Prieto
Comisión de Congresos



Joan Leal
Comisión de Congresos



Francesc Soler
Comisión de Congresos



Dra. Mª Luisa Bertrand
Comisión de Congresos

8 CONGRESO CONJUNTO AEA - SEROD

8TH JOINT AEA-SEROD CONGRESS

22 - 25 DE SEPTIEMBRE 2021

SEDE: PALAU DE CONGRESSOS DE PALMA



29^º
CURSO DE ENFERMERÍA
EN ARTROSCOPIA Y RODILLA



COMITÉS Y JUNTAS DIRECTIVAS

COMITÉ ORGANIZADOR LOCAL

Presidente

Javier Turiso

COMITÉ CIENTÍFICO ORGANIZADOR

Hombro

Javier Turiso

Cadera

Ángel del Río

Oliver Marín

Diego Salinas

Pie y Tobillo

Xavier Gascó Adrien

Rodilla

Joan Leal

Luis Prieto

Codo

Eduard Alentorn

Muñeca y mano

Guillem Salvá



JUNTA DIRECTIVA AEA

Presidente

Francesc Soler Romagosa

Vicepresidente

José Luis Prieto Deza

Secretario

Carlos Martín Hernández

Vocales

Ferran Abat González

David Barastegui

Marc Tey Pons

Presidente saliente

Eduardo Sánchez Alepuz



JUNTA DIRECTIVA SEROD

Presidente

Enric Castellet Feliu

Vicepresidente

Joan Leal Blanquet

Secretaria

M^ª Luisa Bertrand García

Tesorero

Vicente J. León Muñoz

Vocales

Pablo Barrena Sánchez

Pedro Hinarejos Gómez

Juan Carlos Martínez Pastor

Néstor Moreno Moreu

Xavier Pelfort López

Andrés Valentí Azcárate

Presidente saliente

Pedro Hinarejos Gómez

8 CONGRESO CONJUNTO AEA - SEROD

8TH JOINT AEA-SEROD CONGRESS

22 - 25 DE SEPTIEMBRE 2021

SEDE: PALAU DE CONGRESSOS DE PALMA



29º

CURSO DE ENFERMERÍA
EN ARTROSCOPIA Y RODILLA



INFORMACIÓN GENERAL

FECHA 22, 23, 24 y 25 de septiembre de 2021

SEDE Palau de Congressos de Palma
Carrer de Felicià Fuster, 2
07006 Palma, Illes Balears
T. +34 971 62 69 00
www.palmacongresscenter.com



ORGANIZA Y CONVOCA Asociación Española de Artroscopia (AEA)
Sociedad Española de la Rodilla (SEROD)



El Congreso Conjunto AEA-SEROD es la actividad Científica más importante en España en el ámbito de la Artroscopia y la Cirugía de Rodilla y convoca en cada edición a más de 1000 profesionales sanitarios.

**SECRETARÍA TÉCNICA Y
RESERVA DE ESPACIOS**

TORRES PARDO
Nàpols 187, 2º - 08013 Barcelona
T. +34 93 246 35 66
e.torres@torrespardo.com
www.torrespardo.com

TORRESPARDO
Congress Management

VIAJES Y ALOJAMIENTO

TRANSOCEAN AGENCIA DE VIAJES.
DEPARTAMENTO DE CONGRESOS.
C/. Fernández de la Hoz, 40 - 28010 Madrid
T. +34 91 319 19 43
F. +34 91 310 36 35
congresos@transocean.es



PÁGINAS WEB

www.congresoaeaserod.com
www.aeartroscopia.com
www.serod.org



El Congreso AEA-SEROD 2021 es una reunión sin papel, por tanto se pondrá a disposición de los participantes una APP que contendrá toda la información necesaria reemplazando, entre otros elementos, el programa completo del congreso y el libro de resúmenes.

#aeaserod2021

#29enfermeriaaeaserod



CUOTAS DE INSCRIPCIÓN

INSCRIPCIÓN CONGRESO HÍBRIDO

ANTES DEL 31 DE JULIO

DESPUÉS DEL 31 DE JULIO

SOCIOS AEA/SEROD	530€	645€
Miembros Sociedades con convenio*	530€	645€
NO SOCIOS	705€	760€
RESIDENTES ASOCIADOS	200€	275€
RESIDENTES NO ASOCIADOS	380€	435€
ENFERMERÍA	380€	445€
Estudiante médico o de enfermería	100€	100€

INSCRIPCIÓN CONGRESO VIRTUAL

ANTES DEL 31 DE JULIO

DESPUÉS DEL 31 DE JULIO

SOCIOS AEA/SEROD	100€	125€
Miembros Sociedades con convenio*	100€	125€
NO SOCIOS	150€	175€
RESIDENTES ASOCIADOS	100€	125€
RESIDENTES NO ASOCIADOS	150€	175€

* Sociedades con convenio:

- Asociación Argentina de Artroscopia (AAA)
- Asociación Mexicana de Cirugía Reconstructiva Articular y Artroscopia (AMECRA)
- Asociación Colombiana de Cirugía Artroscópica y Reconstrucción Articular (ACCART)
- Asociación de Cirugía Artroscópica y Reconstrucción Articular de Guatemala (ACIRAG)
- Sociedad Latinoamericana de Artroscopia, Rodilla y Deporte (SLARD)

IVA NO INCLUIDO

8 CONGRESO CONJUNTO AEA - SEROD

8TH JOINT AEA-SEROD CONGRESS

22 - 25 DE SEPTIEMBRE 2021

SEDE: PALAU DE CONGRESSOS DE PALMA



29º

CURSO DE ENFERMERÍA
EN ARTROSCOPIA Y RODILLA



SEDE DEL CONGRESO

PALAU DE CONGRESSOS DE PALMA

Carrer de Felicià Fuster, 2

07006 Palma, Illes Balears

T. +34 971 62 69 00

www.palmacongresscenter.com

STAY SAFE WITH MELIA



#aeaserod2021

#29enfermeriaaeaserod

8 CONGRESO CONJUNTO AEA - SEROD

8TH JOINT AEA-SEROD CONGRESS

22 - 25 DE SEPTIEMBRE 2021

SEDE: PALAU DE CONGRESSOS DE PALMA



29º

CURSO DE ENFERMERÍA
EN ARTROSCOPIA Y RODILLA





ESQUEMA CIENTÍFICO

MIÉRCOLES 22 DE SEPTIEMBRE			
	AUDITORIO ILLES BALEARS	AUDITORIO MALLORCA	SALA MENORCA
14.00-15.00h	RODILLA ARTROSCÓPICA Rigidez articular. Límites de la artrolisis artroscópica	CODO Dolor lateral del codo	ECOGRAFÍA
15.00-16.00h	RODILLA ARTROSCÓPICA Límites de la artroscopia en la cirugía fémoro-patelar	CODO La artroscopia de codo en codo traumático y sus secuelas	TOBILLO Procedimientos artroscópicos vs abiertos
16.00-17.00h	RODILLA ARTROSCÓPICA Tratamiento artroscópico de los defectos condrales y osteocondritis	MANO/MUÑECA Lesiones ligamentosas del carpo	TOBILLO Actualización en el tratamiento de lesiones osteocondrales de astrágalo
17.00-18.00h	RODILLA ABIERTA El aparato extensor y su estabilidad en las ATR y de RE-ATR	MANO/MUÑECA Fracturas, secuelas y artrosis de la muñeca	TOBILLO Utilidad de la artroscopia en patología de pie y tobillo
18.00-19.00h	ASAMBLEA SEROD 		



ESQUEMA CIENTÍFICO

JUEVES 23 DE SEPTIEMBRE

	AUDITORIO ILLES BALEARS	AUDITORIO MALLORCA	SALA MENORCA	SALA IBIZA
08.00-09.00h	ICL RODILLA ABIERTA Manejo de la estabilidad e inestabilidad en ATR primaria	ICL HOMBRO Discinesias Escápulo-Torácicas	ICL CADERA ¿Es fácil empezar a hacer artroscopia de cadera?	Inauguración del curso
09.00-10.00h	RODILLA ABIERTA Osteotomías alrededor de la rodilla	HOMBRO Como manejar la pérdida ósea en el hombro inestable	CADERA Actualización de las opciones artroscópicas de reparación del cartilago	MESA 1 Artroplastia de rodilla
10.00-11.00h	COMUNICACIONES LIBRES RODILLA ABIERTA	COMUNICACIONES LIBRES HOMBRO	COMUNICACIONES LIBRES CADERA	Comunicaciones libres
11.00-11.30h	PAUSA CAFÉ	PAUSA CAFÉ	PAUSA CAFÉ	PAUSA CAFÉ
11.30-12.30h	RODILLA ABIERTA Alineación y estabilidad: mecánica vs cinemática	HOMBRO Manejo de las re-roturas del manguito rotador	RODILLA ARTROSCÓPICA Manejo artroscópico de la rodilla degenerativa del adulto joven y síndrome postmenisectomía	11:30-12:45 h - MESA 2 Artroscopia de rodilla
12.30-13.30h	RODILLA ABIERTA Artrosis monocompartimental e inestabilidad	HOMBRO Por qué se deben tratar las roturas del subescapular	RODILLA ARTROSCÓPICA Manejo de las complicaciones más frecuentes de la artroscopia de rodilla	
13.30-15.00h		WORKSHOPS 		
15.00-16.00h	RODILLA ABIERTA Balance/equilibrio ligamentoso en ATR	HOMBRO ¿Tratamos una misma patología de igual forma?	CADERA Impingement extraarticular y patología del espacio peritrocantéreo	15:00-15:30 h Esterilización y trazabilidad
16.00-17.00h	RODILLA ARTROSCÓPICA Inestabilidad del pivote central en la rodilla infantil	CONFERENCIA MAGISTRAL HOMBRO Cuando no hay nada...	CADERA Cross-Fire Reparación labral	15:30-18:00 h - MESA 3 Artroscopia de hombro
17.00-18.00h	RODILLA ARTROSCÓPICA Patología meniscal: Transplante y sus límites	HOMBRO Propuestas artroscópicas para roturas irreparables del manguito postero-sup.	CADERA Cross-Fire Síndrome cadera-columna	COMUNICACIONES LIBRES
18.00-20.00h	ASAMBLEA AEA 			

 **ENFERMERÍA**

[#aeaserod2021](#)

[#29enfermeriaaeaserod](#)



ESQUEMA CIENTÍFICO

VIERNES 24 DE SEPTIEMBRE				
	AUDITORIO ILLES BALEARS	AUDITORIO MALLORCA	SALA MENORCA	SALA IBIZA
08.00-09.00h	ICL RODILLA ARTROSCÓPICA Bases de la reconstrucción del LCA	ICL MUÑECA Primeros pasos en la artroscopia de muñeca	ICL TOBILLO Manejo artroscópico de la inestabilidad de tobillo	ICL CODO Iniciación y progreso en la artroscopia de codo Lo que debes saber
09.00-10.30h	RODILLA ABIERTA Sesión EKA 	RODILLA ARTROSCÓPICA Controversias en el tratamiento del LCA 	HOMBRO Cirugía en directo en especimen 	09:00-10:30 - MESA 4 Artroscopia de pequeña articulación
10.30-11.00h	PAUSA CAFÉ	PAUSA CAFÉ	PAUSA CAFÉ	PAUSA CAFÉ
11.00-11.30h	CONFERENCIA MAGISTRAL <i>João Espregueira</i>			COMUNICACIONES LIBRES
11.30-12.00h	CONF. MAGISTRAL <i>Michael Hirschmann</i> <i>Presidente EKA</i>			11:30-12:30 - MESA 5 Artroscopia de cadera
12.00-13.00h	COMUNICACIONES LIBRES RODILLA ABIERTA	COMUNICACIONES LIBRES RODILLA ARTR.	COMUNICACIONES LIBRES HOMBRO / CODO	13:00-13:30 CONF. MAGISTRAL <i>Conjunta con traumatólogos</i>
13.00-13.30h	CONF. MAGISTRAL <i>Prof. Javier Cudeiro</i>			
13.30-15.00h		CIRUGÍA EN ESPECIMEN-COMIDA 	COMIDA-WORKSHOP 	
15.00-16.00h	COMUNICACIONES LIBRES RODILLA ARTROSCÓPICA	COMUNICACIONES LIBRES RODILLA ABIERTA	COMUNICACIONES LIBRES RODILLA VARIOS	15:00-17:00 - MESA 6 Miscelánea. Trabajo en equipo / Seguridad del paciente / Humanización / Seguridad / Covid-19
16.00-17.00h	RODILLA ARTROSCÓPICA Resultados de la plastia de LCA y revisión de las causas de su fracaso	HOMBRO Papel de la artroscopia en el tratamiento de la artrosis GH	RODILLA ABIERTA Cross-Fire Abordajes extendidos en cirugía de revisión. ¿Cuándo, cómo y	
17.00-18.00h	RODILLA ARTROSCÓPICA Recostrucción de los ángulos posteriores	HOMBRO Otras técnicas artroscópicas	RODILLA ABIERTA Estabilidad en las ATR del futuro	COMUNICACIONES LIBRES
18.00-19.00h	COMUNICACIONES LIBRES RODILLA ARTROSCÓPICA	COMUNICACIONES LIBRES MANO/MUÑECA/ TOBILLO		

ENFERMERÍA

8 CONGRESO CONJUNTO AEA - SEROD

8TH JOINT AEA-SEROD CONGRESS

22 - 25 DE SEPTIEMBRE 2021

SEDE: PALAU DE CONGRESSOS DE PALMA



29º

CURSO DE ENFERMERÍA
EN ARTROSCOPIA Y RODILLA



ESQUEMA CIENTÍFICO

SÁBADO 25 DE SEPTIEMBRE			
	SALA MENORCA	SALA IBIZA 1	SALA IBIZA
10.00-11.00h	SEROD 40	Tratamientos quirúrgicos e invasivos ecoguiados en tendinopatías; Paso a paso, ¿Cómo lo puedes hacer en tu práctica diaria?	TALLER Artroscopia de hombro
11.00-12.00h	SEROD 40	VIDEOTÉCNICAS ARTROSCOPIA - 1	TALLER Ligamento cruzado anterior
12.00-13.00h	VIDEOTÉCNICAS MISCELÁNEA	VIDEOTÉCNICAS ARTROSCOPIA - 2	TALLER Taller multidisciplinar en "comunicación eficiente", reto del proceso quirúrgico
13.00h	CLAUSURA DEL CONGRESO		CLAUSURA DEL CONGRESO

#aeaserod2021

#29enfermeriaaeaserod

8 CONGRESO CONJUNTO AEA - SEROD

8TH JOINT AEA-SEROD CONGRESS

22 - 25 DE SEPTIEMBRE 2021

SEDE: PALAU DE CONGRESSOS DE PALMA



29º

CURSO DE ENFERMERÍA
EN ARTROSCOPIA Y RODILLA



ÁREAS DE INTERÉS

MIÉRCOLES 22 DE SEPTIEMBRE

RODILLA

14:00-15:00 h - AUDITORIO ILLES BALEARS

**RODILLA ARTROSCÓPICA
RIGIDEZ ARTICULAR. LÍMITES
DE LA ARTROLISIS ARTROSCÓPICA**

Moderador: Gonzalo de Cabo

15:00-16:00 h - AUDITORIO ILLES BALEARS

**RODILLA ARTROSCÓPICA
LÍMITES DE LA ARTROSCOPIA
EN LA CIRUGÍA FÉMORO-PATELLAR**

Moderador: Vicente Sanchís

16:00-17:00 h - AUDITORIO ILLES BALEARS

**RODILLA ARTROSCÓPICA
TRATAMIENTO ARTROSCÓPICO
DE LOS DEFECTOS CONDRALES Y OSTEOCONDritis**

Moderador: José Silberberg

17:00-18:00 h - AUDITORIO ILLES BALEARS

**RODILLA ABIERTA
EL APARATO EXTENSOR Y SU ESTABILIDAD EN LAS ATR
Y DE RE-ATR**

Moderadora: María Jesús Caballero

CODO

14:00-15:00 h - AUDITORIO MALLORCA

DOLOR LATERAL DEL CODO

Moderador: Jorge Díaz Heredia

15:00-16:00 h - AUDITORIO MALLORCA

**LA ARTROSCOPIA DE CODO EN CODO
TRAUMÁTICO Y SUS SECUELAS**

Moderador: Santos Moros

MANO - MUÑECA

16:00-17:00 h - AUDITORIO MALLORCA

LESIONES LIGAMENTOSAS DEL CARPO

Moderador: Joaquín Casañas

17:00-18:00 h - AUDITORIO MALLORCA

FRACTURAS, SECUELAS Y ARTROSIS DE LA MUÑECA

Moderador: Fernando Corella

#aeaserod2021

#29enfermeriaaeaserod

8 CONGRESO CONJUNTO AEA - SEROD

8TH JOINT AEA-SEROD CONGRESS

22 - 25 DE SEPTIEMBRE 2021

SEDE: PALAU DE CONGRESSOS DE PALMA



29º

CURSO DE ENFERMERÍA
EN ARTROSCOPIA Y RODILLA

ÁREAS DE INTERÉS



MIÉRCOLES 22 DE SEPTIEMBRE

ECOGRAFÍA

14:00-15:00 h - AUDITORIO MENORCA

SEECO

Moderadores: Fernando Jiménez y Ferran Abat

TOBILLO

15:00-16:00 h - AUDITORIO MENORCA

PROCEDIMIENTOS ARTROSCÓPICOS VS ABIERTOS

Moderador: Gonzalo Barrantes

16:00-17:00 h - AUDITORIO MENORCA

**ACTUALIZACIÓN EN EL TRATAMIENTO DE LESIONES
OSTEOCONDRALES DE ASTRÁGALO**

Moderador: Xavier Gascó

17:00-18:00 h - AUDITORIO MENORCA

**UTILIDAD DE LA ARTROSCOPIA EN PATOLOGÍA
DE PIE Y TOBILLO**

Moderadora: Eva Gil

#aeaserod2021

#29enfermeriaaeaserod

8 CONGRESO CONJUNTO AEA - SEROD

8TH JOINT AEA-SEROD CONGRESS

22 - 25 DE SEPTIEMBRE 2021

SEDE: PALAU DE CONGRESSOS DE PALMA



29º

CURSO DE ENFERMERÍA
EN ARTROSCOPIA Y RODILLA



ÁREAS DE INTERÉS

JUEVES 23 DE SEPTIEMBRE

RODILLA

08:00-09:00 h - AUDITORIO ILLES BALEARS

ICL

RODILLA ABIERTA

MANEJO DE LA ESTABILIDAD

E INESTABILIDAD EN ATR PRIMARIA

Moderador: Antonio M. Royo

09:00-10:00 h - AUDITORIO ILLES BALEARS

RODILLA ABIERTA

OSTEOTOMÍAS ALREDEDOR DE LA RODILLA

Moderador: Andrés Valentí

10:00-11:00 h - AUDITORIO ILLES BALEARS

COMUNICACIONES LIBRES

11:30-12:30 h - AUDITORIO ILLES BALEARS

RODILLA ABIERTA

ALINEACIÓN Y ESTABILIDAD: MECÁNICA VS CINEMÁTICA

Moderador: Vicente León

12:30-13:30 h - AUDITORIO ILLES BALEARS

RODILLA ABIERTA

ARTROSIS MONOCOMPARTIMENTAL E INESTABILIDAD

Moderador: Nestor Moreno

15:00-16:00 h - AUDITORIO ILLES BALEARS

RODILLA ABIERTA

BALANCE/EQUILIBRIO LIGAMENTOSO EN ATR

Moderador: Enric Castellet

16:00-17:00 h - AUDITORIO ILLES BALEARS

RODILLA ARTROSCÓPICA

INESTABILIDAD DEL PIVOTE CENTRAL EN LA RODILLA INFANTIL

Moderador: Juan Erquicia

17:00-18:00 h - AUDITORIO ILLES BALEARS

RODILLA ARTROSCÓPICA

PATOLOGÍA MENISCAL: TRANSPLANTE Y SUS LÍMITES

Moderador: Diego García Germán

11:30-12:30 h - AUDITORIO MENORCA

RODILLA ARTROSCÓPICA

MANEJO ARTROSCÓPICO DE LA RODILLA DEGENERATIVA

DEL ADULTO JOVEN Y SÍNDROME POSTMENISCECTOMÍA

Moderador: Raül Torres Claramunt

12:30-13:30 h - AUDITORIO MENORCA

RODILLA ARTROSCÓPICA

MANEJO DE LAS COMPLICACIONES MÁS FRECUENTES

DE LA ARTROSCOPIA DE RODILLA

Moderador: Sergi Gil

8 CONGRESO CONJUNTO AEA - SEROD

8TH JOINT AEA-SEROD CONGRESS

22 - 25 DE SEPTIEMBRE 2021

SEDE: PALAU DE CONGRESSOS DE PALMA



29º

CURSO DE ENFERMERÍA
EN ARTROSCOPIA Y RODILLA

ÁREAS DE INTERÉS



JUEVES 23 DE SEPTIEMBRE

HOMBRO

08:00-09:00 h - AUDITORIO MALLORCA

ICL

DISCINESIAS ESCÁPULO-TORÁICAS

Moderador: Miguel García Navlet

09:00-10:00 h - AUDITORIO MALLORCA

**COMO MANEJAR LA PÉRDIDA ÓSEA
EN EL HOMBRO INESTABLE**

Moderador: Raúl Barco

10:00-11:00 h - AUDITORIO MALLORCA

COMUNICACIONES LIBRES

11:30-12:30 h - AUDITORIO MALLORCA

MANEJO DE LAS RE-ROTURAS DEL MANGUITO ROTADOR

Moderador: Manuel Pérez-España

12:30-13:30 h - AUDITORIO MALLORCA

POR QUÉ SE DEBEN TRATAR LAS ROTURAS DEL SUBESCAPULAR

Moderador: Miguel Ruiz Ibán

15:00-16:00 h - AUDITORIO MALLORCA

**¿TRATAMOS LA MISMA PATOLOGÍA DE LA MISMA FORMA?
ENFOQUE DESDE EL ÁMBITO DEPORTIVO, LABORAL Y DE LA
TRAUMATOLOGÍA GENERAL**

Moderador: Jordi Ardèvol

16:00-17:00 h - AUDITORIO MALLORCA

CUANDO NO HAY NADA...

Moderador: Abdul-Ilah Hachem

17:00-18:00 h - AUDITORIO MALLORCA

**PROPUESTAS ARTROSCÓPICAS PARA ROTURAS
IRREPARABLES DEL MANGUITO POSTERO-SUP**

Moderador: Miguel Hermida

CADERA

08:00-09:00 h - AUDITORIO MENORCA

ICL

¿ES FÁCIL EMPEZAR A HACER ARTROSCOPIA DE CADERA?

Moderadores: Alberto Francés y Pablo Gastaldi

09:00-10:00 h - AUDITORIO MENORCA

**ACTUALIZACIÓN DE LAS OPCIONES ARTROSCÓPICAS
DE REPARACIÓN DEL CARTÍLAGO**

Moderadores: Oliver Marín Peña y Luis Pérez-Carro

10:00-11:00 h - AUDITORIO MENORCA

COMUNICACIONES LIBRES

15:00-16:00 h - AUDITORIO MENORCA

**IMPINGEMENT EXTRAARTICULAR Y PATOLOGÍA
DEL ESPACIO PERITROCANTÉREO**

Moderadores: Jesús Mas y Diego Salinas

16:00-17:00 h - AUDITORIO MENORCA

**CROSS-FIRE
REPARACIÓN LABRAL**

Moderadores: Raúl Torres-Eguía y Marc Tey

17:00-18:00 h - AUDITORIO MENORCA

**CROSS-FIRE
SÍNDROME CADERA-COLUMNA**

Moderadores: Ángel del Río y Rafael Arriaza

#aeaserod2021

#29enfermeriaaeaserod

8 CONGRESO CONJUNTO AEA - SEROD

8TH JOINT AEA-SEROD CONGRESS

22 - 25 DE SEPTIEMBRE 2021

SEDE: PALAU DE CONGRESSOS DE PALMA



29º

CURSO DE ENFERMERÍA
EN ARTROSCOPIA Y RODILLA



ÁREAS DE INTERÉS

VIERNES 24 DE SEPTIEMBRE

RODILLA

08:00-09:00 h - AUDITORIO ILLES BALEARS

ICL

RODILLA ARTROSCÓPICA

BASES DE LA RECONSTRUCCIÓN DEL LCA

Moderador: Antonio Maestro

09:00-10:30 h - AUDITORIO ILLES BALEARS

RODILLA ABIERTA

SESIÓN EKA

Moderador: Joan Leal

11:00-11:30 h - AUDITORIO ILLES BALEARS

CONFERENCIA MAGISTRAL

ACL TRENDS IN 2021

João Espregueira

11:30-12:00 h - AUDITORIO ILLES BALEARS

CONFERENCIA MAGISTRAL

CONCEPTOS ACTUALES DE ALINEACIÓN

EN ARTROPLASTIA TOTAL DE RODILLA

Michael Hirschmann. Presidente EKA

12:00-13:00 h - AUDITORIO ILLES BALEARS

RODILLA ABIERTA

COMUNICACIONES LIBRES

15:00-16:00 h - AUDITORIO ILLES BALEARS

RODILLA ARTROSCÓPICA

COMUNICACIONES LIBRES

16:00-17:00 h - AUDITORIO ILLES BALEARS

RODILLA ARTROSCÓPICA

RESULTADOS DE LA PLASTIA DE LCA Y REVISIÓN

DE LAS CAUSAS DE SU FRACASO

Moderador: Xavier Pelfort

17:00-18:00 h - AUDITORIO ILLES BALEARS

RECONSTRUCCIÓN DE LOS ÁNGULOS POSTERIORES

Moderador: Juan Sánchez

18:00-19:00 h - AUDITORIO ILLES BALEARS

RODILLA ARTROSCÓPICA

COMUNICACIONES LIBRES

09:00-10:30 h - AUDITORIO MALLORCA

RODILLA ARTROSCÓPICA

CONTROVERSIAS EN EL TRATAMIENTO DEL LCA

Moderador: Joan Carles Monllau

12:00-13:00 h - AUDITORIO MALLORCA

COMUNICACIONES LIBRES

15:00-16:00 h - AUDITORIO MALLORCA

RODILLA ABIERTA

COMUNICACIONES LIBRES

15:00-16:00 h - AUDITORIO MENORCA

RODILLA VARIOS

COMUNICACIONES LIBRES

16:00-17:00 h - AUDITORIO MENORCA

RODILLA ABIERTA

CROSS-FIRE

ABORDAJES EXTENDIDOS EN CIRUGÍA DE REVISIÓN.

¿CUÁNDO, CÓMO Y POR QUÉ?

Moderador: Luis Grandío

17:00-18:00 h - AUDITORIO MENORCA

RODILLA ABIERTA

ESTABILIDAD EN LAS ATR DEL FUTURO

Moderador: Antonio Silvestre

MANO - MUÑECA

08:00-09:00 h - AUDITORIO MALLORCA

ICL

PRIMEROS PASOS EN LA ARTROSCOPIA DE MUÑECA

Moderador: Jaime de la Torre

18:00-19:00 h - AUDITORIO MALLORCA

COMUNICACIONES LIBRES

#aeaserod2021

#29enfermeriaaeaserod

8 CONGRESO CONJUNTO AEA - SEROD

8TH JOINT AEA-SEROD CONGRESS

22 - 25 DE SEPTIEMBRE 2021

SEDE: PALAU DE CONGRESSOS DE PALMA



29º

CURSO DE ENFERMERÍA
EN ARTROSCOPIA Y RODILLA

ÁREAS DE INTERÉS



VIERNES 24 DE SEPTIEMBRE

HOMBRO

16:00-17:00 h - AUDITORIO MALLORCA

**PAPEL DE LA ARTROSCOPIA EN EL TRATAMIENTO
DE LA ARTROSIS GH**

Moderador: Emilio Calvo

17:00-18:00 h - AUDITORIO MALLORCA

OTRAS TÉCNICAS ARTROSCÓPICAS

Moderador: Ángel Calvo

09:00-10:30 h - AUDITORIO MENORCA

CIRUGÍA EN DIRECTO EN ESPECIMEN

Moderador: Juan Bruguera. Pamplona

12:00-13:00 h - AUDITORIO MENORCA

COMUNICACIONES LIBRES

CODO

08:00-09:00 h - SALA 4

ICL

INICIACIÓN Y PROGRESO EN LA ARTROSCOPIA DE CODO

Moderador: Eduard Alentorn Geli

12:00-13:00 h - AUDITORIO MENORCA

COMUNICACIONES LIBRES

TOBILLO

18:00-19:00 h - AUDITORIO MALLORCA

COMUNICACIONES LIBRES

08:00-09:00 h - AUDITORIO MENORCA

ICL

MANEJO ARTROSCÓPICO DE LA INESTABILIDAD DE TOBILLO

Moderador: Xavier Gascó

#aeaserod2021

#29enfermeriaaeaserod

8 CONGRESO CONJUNTO AEA - SEROD

8TH JOINT AEA-SEROD CONGRESS

22 - 25 DE SEPTIEMBRE 2021

SEDE: PALAU DE CONGRESSOS DE PALMA



29^º
CURSO DE ENFERMERÍA
EN ARTROSCOPIA Y RODILLA



ÁREAS DE INTERÉS

SÁBADO 25 DE SEPTIEMBRE

RODILLA

11:00-12:00 h - SALA IBIZA 1

VIDEOTÉCNICAS ARTROSCOPIA - 1

12:00-13:00 h - SALA IBIZA 1

VIDEOTÉCNICAS ARTROSCOPIA - 2


MISCELÁNEA

12:00-13:00 h - SALA MENORCA 1

VIDEOTÉCNICAS

#aeaserod2021

#29enfermeriaaeaserod



MIÉRCOLES 22 DE SEPTIEMBRE | AUDITORIO ILLES BALEARS

RODILLA

TOBILLO - PIE

HOMBRO

CADERA

MUÑECA

ECOGRAFÍA

14:00 - 15:00 h
RODILLA
ARTROSCÓPICA

MESA REDONDA
Rigidez articular. Límites de la artrolisis artroscópica

Moderador: Gonzalo de Cabo. Madrid

Rigidez tras prótesis de rodilla. Causas y tratamiento

Alberto Touza. Madrid

Ligamentoplastia de rodilla. ¿Qué hago en caso de rigidez?

Jesús Manuel Cortés. Madrid

Técnica artroscópica. Portales posteriores

Juan Antonio Rubio. Madrid

Discusión

15:00 - 16:00 h
RODILLA
ARTROSCÓPICA

MESA REDONDA
Límites de la artroscopia en la cirugía fémoro-patellar

Moderador: Vicente Sanchís. Valencia

Indicaciones de la artroscopia en la cirugía de la inestabilidad rotuliana

Vicente Sanchis. Valencia

Indicaciones de la artroscopia en el tratamiento del dolor anterior de rodilla

Eric Montesinos-Berry. Suiza

Limitaciones de la artroscopia en la cirugía de la trocleoplastia de profundización

David Dejour. Lyon (On-line directo)

Discusión

16:00 - 17:00 h
RODILLA
ARTROSCÓPICA

MESA REDONDA
Tratamiento de las Lesiones Osteocondrales de la Rodilla

Moderador: José Silberberg. Pamplona

Papel de las micro-nanofracturas

Gonzalo Hernández Fernández. Madrid

Microfracturas + PRP

Mikel Sánchez. Vitoria

Nano-fracturas + Matriz biológica

Juan Erquicia. Barcelona

Aloinjerto osteocondral

Andrés Valentí. Pamplona

Rol de las Osteotomías en lesiones Osteocondrales

Osteocondrales

Francisco Montaner. Mallorca

Discusión

17:00 - 18:00 h
RODILLA
ABIERTA

MESA REDONDA
El aparato extensor y su estabilidad en las ATR y de RE-ATR

Moderadora: María Jesús Caballero.

Zaragoza

Ponentes


Fernando Martínez. Barcelona

Juan Ramón Amillo. Barcelona

18:00 - 19:00 h

ASAMBLEA SEROD





MIÉRCOLES 22 DE SEPTIEMBRE | AUDITORIO MALLORCA

RODILLA

TOBILLO - PIE

HOMBRO

CADERA

MUÑECA

CODO

14:00 - 15:00 h
CODO

MESA REDONDA

Dolor lateral del codo

Moderador: Jorge Díaz Heredia. Madrid

Diagnóstico diferencial del dolor lateral del codo

Eduard Alentorn. Barcelona

Tratamiento conservador e infiltraciones, ¿qué y cuándo?

Pedro Bernáldez. Sevilla

Indicación quirúrgica: qué casos hago abiertos, y cuáles por artroscopia

Luis Trigo. Barcelona

Técnicas de tratamiento quirúrgico del dolor lateral del codo. ECR, plica, Interóseo posterior

Karla Rodríguez. Barcelona

Discusión

15:00 - 16:00 h
CODO

MESA REDONDA

La artroscopia de codo en codo traumático y sus secuelas

Moderadores: Santos Moros. Zaragoza

Pedro Bernáldez. Sevilla

RAFI de cabeza radial por artroscopia

César Abellán. Barcelona

Fijación de coronoides por artroscopia

José Luis Ávila. Zaragoza

Artroscopia en fracturas de húmero distal

Vicente Carratalá. Valencia

Reparación-reconstrucción ligamentaria por artroscopia

Pedro J. Delgado. Madrid

Tratamiento de la artrosis post-traumática

Santos Moros. Zaragoza

Discusión

16:00 - 17:00 h
MANO-MUÑECA

MESA REDONDA

Lesiones ligamentosas del carpo

Moderador: Joaquín Casañas. Barcelona

Artroscopia de muñeca bajo anestesia local del sitio de portal (PHA)

Mireia Esplugas. Tarragona

Diagnóstico y tratamiento artroscópico de las lesiones del ligamento escafolunar

Andrea Atzei. Italia

Técnicas para la reparación del CFCT y ligamentos cubito carpianos. Actualización

Vicente Carratalá. Valencia

Tratamiento artroscópico de las inestabilidades mediocarpianas

Andreas Atzei. Italia

Discusión

17:00 - 18:00 h
MANO-MUÑECA

MESA REDONDA

Fracturas, secuelas y artrosis de muñeca

Moderadora: Mireia Esplugas. Tarragona

Tratamiento artroscópico de la artrosis trapeciometacarpiana y STT

Joaquín Casañas. Barcelona

Tratamiento artroscópico de las fracturas de la base del primer metacarpiano

Andreas Atzei. Italia


Papel actual de la artroscopia en el tratamiento de las fracturas distales del radio

Pedro J. Delgado. Madrid

Tratamiento artroscópico de las secuelas traumáticas del carpo

Pau López Osornio. Barcelona

Discusión



MIÉRCOLES 22 DE SEPTIEMBRE | AUDITORIO MENORCA

RODILLA

TOBILLO - PIE

HOMBRO

CADERA

MUÑECA

ECOGRAFÍA

14:00 - 15:00 h
ECOGRAFÍA

MESA REDONDA

SEECO

*Moderadores: Fernando Jiménez. Toledo
Ferran Abat. Barcelona*

Utilidad de la Ecografía para el Traumatólogo

Sergio Tejero. Sevilla

Aplicaciones más comunes en la práctica
diaria del COT

Fernando Jiménez. Toledo

Aplicaciones de la sonocirugía

Pedro Bernáldez. Sevilla

Casos clínicos ecoguiados

Santos Moros. Zaragoza

Discusión

15:00 - 16:00 h
PIE-TOBILLO

MESA REDONDA

**Procedimientos endoscópicos vs abiertos.
Ventajas e inconvenientes. Fuego cruzado
y revisión bibliográfica**

*Moderador: Gonzalo Barrantes.
Palma de Mallorca*

Alargamiento endoscópico de gemelos
(abierto vs endoscópico)

Endoscópico: *Isabel Ruiz. Palma de Mallorca*

Abierto: *Ana González. Palma de Mallorca*

Fasciotomía plantar endoscópica (abierto/rx/
ecoguiado vs endoscópico)

Endoscópico: *Eduard Rabat. Barcelona*

Abierto: *Raquel Marín. Palma de Mallorca*

Neurolisis endoscópica en neuritis

compresiva 3o espacio interMT / n. Morton
(abierto vs endoscópico)

Endoscópico: *Xavier Gascó. Palma de
Mallorca*

Abierto: *Carmen Blasco. Valencia*

Tenoscopia peroneos/tibial, posterior/

tendinopatía aquiles (insercional y no ínser).

Técnica, indicaciones actuales y limitaciones.

Ramon Navarro. Madrid

Discusión

16:00 - 17:00 h
PIE-TOBILLO

MESA REDONDA

**Actualización en el tratamiento de
lesiones osteocondrales de astrágalo**

Moderador: Xavier Gascó. Palma de Mallorca

Actualización en la clasificación/factores
pronóstico

Mario Herrera. Tenerife

Límites del abordaje artroscópico

Daniel Poggio. Barcelona

Técnicas de estimulación (EMO). Aisladas o
aumento con geles o membranas ¿qué hay
de evidencia?

Eva Gil. Valencia

Técnicas de aporte celular. MACI, Cartílago
particulado, Cel madre mesenquimales
(MSC)

¿qué hay de evidencia?

Isabel Guillén. Madrid

Discusión

17:00 - 18:00 h
PIE-TOBILLO

MESA REDONDA

**Utilidad de la artroscopia en
traumatología en pie y tobillo**

Moderador: Eva Gil. Valencia

Artroscopia en fracturas de calcáneo.

Reducción bajo control artroscópico y
síntesis percutánea

Enrique Navarrete. Valencia

Artroscopia en fracturas de tobillo.

Utilidad de la artroscopia para el control de
la reducción articular y valoración del daño
condral agudo

Jesús Vilá y Rico. Madrid

Artroscopia en lesiones de la sindesmosis.

Confirmación artroscópica de la inestabilidad
de la sindesmosis tibio-peronea y de su
correcta reducción

Rodrigo Díaz. Valencia

Actualización del algoritmo terapéutico en
inestabilidad crónica de tobillo basada en
hallazgos artroscópicos y técnica "all inside"

Jordi Vega. Barcelona

Discusión

#aeaserod2021

#29enfermeriaaeaserod



JUEVES 23 DE SEPTIEMBRE | AUDITORIO ILLES BALEARS

RODILLA

TOBILLO - PIE

HOMBRO

CADERA

MUÑECA

ECOGRAFÍA

08:00 - 09:00 h
RODILLA
ABIERTA

ICL

Manejo de la estabilidad e inestabilidad en ATR primaria

Moderador: Antonio M. Royo. Marbella

Manejo del compartimento interno

David Serrano. Sevilla

Manejo del compartimento externo

Carlos Andrés Morales. Bilbao

Esquema de resolución de problemas

Antonio M. Royo. Marbella

Discusión

09:00 - 10:00 h
RODILLA
ABIERTA

MESA REDONDA

Osteotomías alrededor de la rodilla

Moderador: Andrés Valentí. Pamplona

Introducción

Andrés Valentí. Pamplona

Osteotomía e inestabilidad anterior

Alejandro Espejo Reina. Málaga

Osteotomías en inestabilidad postero-lateral

Manuel Leyes. Madrid

Osteotomía en inestabilidad postraumática articular

Joan Carles Monllau. Barcelona

Osteotomía en inestabilidad del aparato extensor

José M^a Silberberg

Discusión

10:00 - 11:00 h

RODILLA ABIERTA

COMUNICACIONES LIBRES

Moderadores: Rodrigo García. Manuel Leyes

Tratamiento De Lesiones Focales Osteocondrales De Rótula Mediante La Técnica AMIC (Autologous Matrix-Induced Chondrogenesis): Correlación De Las Imágenes De Resonancia Magnética Y Resultado Clínico Seguimiento 2 Años

Irene Portas Torres (1,2), Nayana Joshi Jubert (1,3), Alba Antón Jiménez (4), Rosa Domínguez Oronoz (4), María Mercedes Reverté Vinaixa (1,2), Joan Pijoan Bueno (1,2)

1. Unidad de Rodilla, Hospital Universitari Vall d'Hebron, Barcelona

2. Grupo Cirugía Reconstructiva Aparato Locomotor, VHIR- Vall d'Hebron Institut de Recerca, Barcelona

3. Grupo Ingeniería Tisular Musculo-esquelética, VHIR- Vall d'Hebron Institut de Recerca, Barcelona

4. Departamento Radiología, Hospital Universitari Vall d'Hebron, Barcelona

Evaluación del protocolo fast-track para artroplastia total de rodilla: impacto sobre estancia hospitalaria, sangre, readmisiones e infección

Marta Molina Pérez, Borja Segarra Muñoz, Nuria Ballesteros Heras, Carlos De La Torre Conde, Marián Viadel Ortiz, Ainhoa Sánchez Cortés

Hospital Universitario de La Ribera, Valencia

La Luxación Tibiofibular Proximal En La Osteotomía De Cierre Tibial En Cuña Aumenta El Riesgo De Sustitución Total De Rodilla A Medio Y Largo Plazo

Alexandre Coelho Leal, Juan Francisco Sánchez Soler, Raúl Torres Claramunt, Simone Perelli Perelli, Pedro Hinarejos Gómez

Parc de Salut Mar, Barcelona

La Fibronectina Favorece La Adhesión Y Proliferación De Células Mesenquimales Sobre Un Implante Meniscal De Poliuretano

Raúl Torres Claramunt (1), Santos Martínez Díaz (1), Juan F Sánchez Soler (1), Laura Tío Barrera (2), Pedro Hinarejos Gómez (1), Joan Carles Monllau García (1)

1. Parc de Salut Mar, Barcelona

2. Parc Recerca Biomèdica Barcelona

¿Son Posibles Y Seguros Los Programas De Recuperación Acelerada En Artroplastia De Rodilla En Pacientes Octogenarios?

Juan Castellanos Robles, Pablo Del Amo Genova, Beatriz Sahun

Mairal, Daniel Estévez Sabogal, Diego Ventura Garcés


Parc Sanitari Sant Joan de Déu, Sant Boi De Llobregat,

Barcelona

Protetización De La Rótula Vs Recambio Protésico Total En El Tratamiento De La Prótesis Total De Rodilla Sin Protetización De La Rótula Con Dolor Anterior De Rodilla

Bàrbara Nicolau Miralles, Ester García Oltra, Glòria Pedemonte Parramón, Mireia Marchante Vilata, Fernando Collado Sáez, José Antonio Hernández Hermoso

Hospital Universitari Germans Trias i Pujol, Badalona, Barcelona



RODILLA

TOBILLO - PIE

HOMBRO

CADERA

MUÑECA

ECOGRAFÍA

11:00 - 11:30 h Pausa café

11:30 - 12:30 h
RODILLA
ABIERTA

MESA REDONDA
Alineación y estabilidad: mecánica vs cinemática

Moderador: Vicente León. Murcia

4 conceptos

Vicente J. León. Murcia

Alineación mecánica, por supuesto

Joan Leal. Barcelona

Alineación cinemática, obviamente

Charles Rivière. London

Discusión

12:30 - 13:30 h
RODILLA
ABIERTA

MESA REDONDA
Artrosis monocompartimental e inestabilidad

Moderador: Nestor Moreno.

Las Palmas de Gran Canaria

Ponentes

Eulogio Martín. Madrid

Fernando Martínez. Zaragoza

Joan Minguell. Barcelona

Néstor Moreno. Gran Canaria

Raúl Torres-Claramunt. Barcelona

15:00 - 16:00 h
RODILLA
ABIERTA

MESA REDONDA
Balance/equilibrio ligamentoso en ATR

Moderador: Enric Castellet. Barcelona

Resección Medida

Francisco Maculé. Barcelona

Balance de Ligamentos

Marc Aguilar. Barcelona

Formato Cross Fire

¿Qué queda de este debate en la alineación cinemática?

Vicente León. Murcia

Discusión

16:00 - 17:00 h
RODILLA
ARTROSCÓPICA

MESA REDONDA
Inestabilidad del pivote central en rodilla infantil

Moderador: Juan Erquicia. Barcelona

¿Por qué se vuelven a romper?

Romain Seil. Luxemburgo (Pre-grabada)

Reconstrucción intraepifisaria & "over the top" | Videotécnica

Gorka Knorr. Barcelona

Reconstrucción transfisaria | Videotécnica

Javier Alonso. Barcelona

Reconstrucción con técnica híbrida

| Videotécnica

María Jesús Tuca. Santiago de Chile

Discusión

17:00 - 18:00 h
RODILLA
ARTROSCÓPICA

MESA REDONDA
Patología meniscal: trasplante y sus límites

Moderador: Diego García Germán. Madrid

Introducción

Diego García Germán. Madrid

Técnica quirúrgica con pastilla ósea

Gonzalo Samitier. Barcelona

Técnica quirúrgica sin pastilla ósea

Alejandro Espejo. Málaga

Recentralización meniscal y extrusión

Pablo Gelber. Barcelona

Límites de la indicación de trasplante meniscal


Manuel Leyes. Madrid

Discusión

18:00 - 20:00 h

ASAMBLEA AEA





JUEVES 23 DE SEPTIEMBRE | AUDITORIO MALLORCA

RODILLA

TOBILLO - PIE

HOMBRO

CADERA

MUÑECA

ECOGRAFÍA

08:00 - 09:00 h
HOMBRO

ICL

Discinesias Escápulo-Torácicas

Moderador: *Miguel García Navlet. Madrid*

- Diagnóstico y Clasificación
- Exploración y diagnóstico
- Tratamiento conservador. Protocolos de RHB
- Tratamiento Quirúrgico

Ponente:

Bassem Elhassan. USA

09:00 - 10:00 h
HOMBRO

MESA REDONDA

Como manejar la pérdida ósea en el hombro inestable

Moderador: *Raúl Barco. Madrid*

- Aplicación quirúrgica del track glenoideo
Cristina Asenjo. Madrid
- Injerto tricortical para inestabilidad anterior
Markus Scheibel. Alemania
- Latarjet para inestabilidad anterior
Gonzalo Samitier. Barcelona
- Defectos glenoideos posteriores
Thibault Lafosse. Francia
- Discusión

10:00 - 11:00 h

HOMBRO

COMUNICACIONES LIBRES

Moderadores: *León Ezagüi - José M^a Rapariz*

La Edad Menor De 20 Años Y Un Número Elevado De Luxaciones Predisponen Al Desarrollo De Lesiones De Hill-Sachs Off-Track En La Inestabilidad Glenohumeral Anterior
Cristina Delgado Del Caño (1), Claudio Calvo Palma (2), María Valencia Mora (3), Diana Morcillo Barrenechea (3), Emilio Calvo Crespo (3)

1. *Hospital Asepeyo Coslada, Madrid*
2. *Pontificia Universidad Católica Chile, Santiago, Chile*
3. *Hospital Universitario Fundación Jiménez Díaz, Madrid*

Posición, Reabsorción E Integración Del Injerto óseo Anterior En Inestabilidad De Hombro. Un Estudio Comparativo De Cuatro Técnicas

Cristina Delgado Del Caño (1), Pablo Cañete San Pastor (2), Jorge Díaz Heredia (3), Miguel García Navlet (1), Emilio Calvo Crespo (4), Miguel Ruiz Ibán (3)

1. *Hospital Asepeyo Coslada, Madrid*
2. *Hospital Manises, Valencia*
3. *Hospital Ramón y Cajal, Madrid*
4. *Hospital Fundación Jiménez Díaz, Madrid*

Atrapamiento Del Nervio Supraescapular En Deportistas De élite. Resultados Tras La Liberación Endoscópica En Una Serie De Casos

Rosa López-Vidriero Tejedor (1,2), Emilio López-Vidriero Tejedor (3,4), Jesús Manuel García Hernández (4), María Ángeles García Frasquet (4)

1. *ISMEC, Madrid*
2. *Hospital Universitario Infanta Elena, Madrid*
3. *ISMEC, Sevilla*
4. *Hospital Universitario Virgen Macarena, Sevilla*

Reconstrucción Capsular Superior Con Aloinjerto Dérmico. Resultados Al Año De La Cirugía

Pablo Terol Alcayde (1), Emilio Ferrando Meseguer (1), Antonio Silvestre Muñoz (1,2)

1. *Hospital Clínico Universitario de Valencia*
2. *Universidad de Valencia*

Liberación Artroscópica De Pectoral Menor En El Tratamiento Del Dolor Crónico De Hombro Por Síndrome De Hiperactivación Del Pectoral Menor. Técnica Quirúrgica Y Presentación De Resultados

Gia Rodríguez Vaquero, Enrique Peces García, Miguel Ángel Porras Moreno, Carmen Avilés Morante, Ana González Jiménez, Félix Tomé Bermejo


Hospital General de Villalba, Madrid

Tenodesis Subpectoral En El Tratamiento De La Patología Extraarticular De La Porción Larga Del Bíceps

Víctor García Martín, Mario Gil De Rozas López, Federico Amador Figueredo Ojeda, Fernando García-Seisdedos Pérez-Tabernero, Pedro José Delgado Serrano

Hospital Universitario HM Montepíncipe, Madrid

11:00 - 11:30 h Pausa café



JUEVES 23 DE SEPTIEMBRE | AUDITORIO MALLORCA

RODILLA

TOBILLO - PIE

HOMBRO

CADERA

MUÑECA

ECOGRAFÍA

11:30 - 12:30 h
HOMBRO

MESA REDONDA
Manejo de las re-roturas del manguito rotador

Moderador: Manuel Pérez-España. Madrid

El manguito rotador reparado doloroso o rígido sin rotura

Eduardo Sánchez Alepuz. Valencia

Factores de riesgo de rotura postoperatoria

Pablo de la Cuadra. Madrid

Rotura postoperatoria: ¿Merece la pena un nuevo intento de reparación?

Emilio Calvo. Madrid

Rotura postoperatoria: Indicaciones y resultados de las transferencias tendinosas

Eduard Alentorn. Barcelona

Rotura postoperatoria: Indicaciones y resultados de las prótesis

Jorge Díaz Heredia. Madrid

Discusión

12:30 - 13:30 h
HOMBRO

MESA REDONDA
Por qué se deben tratar las roturas del subescapular

Moderador: Miguel Ruiz Ibán. Madrid

Lesiones de subescapular: cómo explorarlas en la consulta y en quirófano

José Luis Ávila. Zaragoza

Lesiones pequeñas del subescapular: ¿Cómo y por qué repararlas?

Gabriel del Monte Bello. Madrid

Lesiones grandes del subescapular: ¿Cómo repararlas?

Pedro Ruiz Moneo. Vitoria

Surgical options in the management of irreparable subscapularis tears

Bassem Elhassan. USA

Discusión

13:30 - 15:00 h Workshops



15:00 - 16:00 h
HOMBRO

MESA REDONDA
¿Tratamos la misma patología de la misma forma? Enfoque desde el ámbito deportivo, laboral y de la traumatología general

Moderador: Jordi Ardèvol. Barcelona

- Roturas parciales de manguito

- Microinestabilidad

- Luxación AC

- Capsulitis adhesiva

- Discusión

Ponentes:

Santiago Arauz. Madrid

Xavier Rius. Barcelona

Karla Rodríguez. Barcelona

16:00 - 17:00 h
HOMBRO

CONFERENCIA MAGISTRAL

Cuando no hay nada...

Moderador: Abdul-Ilah Hachem. Barcelona

- ¿RCA + Transferencia de trapecio/dorsal ancho x manguito PS?

- ¿RCS + Transferencia de LD x SS?

- ¿Doble transferencia?

- ¿Merece la pena sacrificar el LD si se prevé PTH invertida?

Ponente:

Bassem Elhassan. USA

17:00 - 18:00 h
HOMBRO

MESA REDONDA
Propuestas artoscópicas para roturas irreparables del manguito posterossuperior

Moderador: Miguel Hermida.

Santiago de Compostela

Reparación parcial y tenotomía de la PLB

Pablo Cañete

Reconstrucción de la cápsula superior

Markus Scheibel. Alemania

Balón subacromial

Pablo Carnero. Málaga


Transferencia del trapecio inferior

Bassem Elhassan. USA

Transferencia del dorsal ancho

Gonzalo De Cabo. Madrid

Discusión



JUEVES 23 DE SEPTIEMBRE | AUDITORIO MENORCA

RODILLA

TOBILLO - PIE

HOMBRO

CADERA

MUÑECA

ECOGRAFÍA

08:00 - 09:00 h
CADERA

ICL
¿Es fácil empezar a hacer artroscopia de cadera?

*Moderadores: Alberto Francés. Madrid
Pablo Gastaldi. Valencia*

Cómo ponerlo fácil antes de entrar.
Indicación perfecta y posicionamiento en quirófano
Juan Ribera. Sevilla
Cómo facilitar la entrada. Portales
Eric Margalet. Barcelona
Cómo manejar fácilmente el compartimento central. Trucos y perlas
José Carlos de Lucas. Madrid
Cómo manejar fácilmente el compartimento periférico. Trucos y perlas
Ana Castel. Madrid
¿Cómo acabar? Cierre capsular y manejo postoperatorio
Nicolás Fiz. Vitoria
Discusión

09:00 - 10:00 h
CADERA

MESA REDONDA
Actualización de las opciones artroscópicas de reparación del cartílago

*Moderadores: Oliver Marín Peña. Madrid
Luis Pérez-Carro. Santander*

Clasificación de las lesiones condrales
Oliver Marín Peña. Madrid
Visión general en el manejo de las lesiones condrolabiales. Microfracturas
Marc Tey. Barcelona
Manejo de la lesión condral: AMIC y Scaffold
Jesús Mas. Alicante (On-line directo)
Cultivos celulares: condrocitos, células pluripotenciales, ...
Raúl Torres-Eguía. Madrid
Discusión

10:00 - 11:00 h

CADERA
COMUNICACIONES LIBRES

Moderadores: Emilio Cañete - Diego Salinas

Estudio de la cinética articular de cadera tras la reconstrucción del labrum acetabular mediante un implante macroporoso de poliuretano. Estudio biomecánico en un modelo cadavérico

Bruno Capurro Soler (1,2,3,4), Francisco Reina De La Torre (4), Anna Carrera Burgaya (4), Raúl Torres Eguía (5,3), Joan Carles Monllau García (2), Marc Tey Pons (2,3)

- 1. ReSport Clínic, Barcelona*
- 2. Hospital del Mar - Universitat Autònoma de Barcelona, Barcelona*
- 3. GIPCA - Grupo Ibérico de Cirugía de Preservación de Cadera, Portugal*
- 4. NEOMA - Grupo de Investigación en Anatomía Clínica, Embriología y Neurociencia, Universidad De Girona*
- 5. Clínica Centro, Madrid*

Lesiones Intraarticulares De Cadera En El Deportista Aficionado


Javier Sanz Reig, Jesús Mas Martínez, Carmen Verdú Román, Enrique Martínez Giménez, Manuel Morales Santias, David Bustamante Suarez De Puga
Clínica HLA Vistahermosa, Alicante

Resultados Del Tratamiento De Lesiones Condrales De Espesor Completo Mediante La Implantación De Matriz De Colágeno Líquido Acelular En Pacientes Con Pinzamiento Femoroacetabular Sometidos A Artroscopia De Cadera
Gonzalo Gutiérrez Baiget, Sergio Sánchez Belmonte, Fernando Trelles Lesmes, Sergio Bartolomé García, Miguel Ángel Méndez alonso, José Carlos De Lucas Villarrubia
Hospital Universitario Puerta de Hierro Majadahonda, Madrid

Resultados De Reparación Artroscópica De Tendón Glúteo Medio En Pacientes Afectos De Síndrome De Dolor Trocantérico. Serie De Casos

Xavier Lizano Díez (1,2), Marc Tey Pons (3,2), Alfonso Alías (4), Alexandre Coelho (3), Oliver Marín Peña (5)

- 1. Consorci Sanitari de l'Anoia. Hospital de Igualada*
- 2. iMove Traumatología, Barcelona*
- 3. Hospital del Mar, Barcelona*
- 4. Hospital Clínic, Barcelona*
- 5. Hospital Infanta Leonor, Madrid*



JUEVES 23 DE SEPTIEMBRE | AUDITORIO MENORCA

RODILLA

TOBILLO - PIE

HOMBRO

CADERA

MUÑECA

ECOGRAFÍA

Cómo Poner En Marcha Un Registro De Artroscopia De Cadera Y No Morir En El Intento

Xavier Lizano Díez (1,2), Marc Tey Pons (3), Oliver Marín Peña (4), Jesús Mas Martínez (5)

1. Consorci Sanitari de l'Anoia. Hospital de Igualada
2. iMove Traumatología, Barcelona
3. Parc de Salut Mar. Hospital del Mar, Barcelona
4. Hospital Universitario Infanta Leonor, Madrid
5. Clínica HLA Vistahermosa, Alicante

Factores Pronósticos De La Artroscopia De Cadera. Límites Y Riesgos. Serie De 452 Pacientes

Roberto Seijas Vazquez (1), David Barastegui Fernández (2,3), Carlos López De Celis (3), Ferran Montaña . (3), Xavier Cuscó Segarra (4), Ramón Cugat Bertomeu (5)

1. Institut Cugat. H Quironsalud. Barcelona
2. Institut Cugat. Mutualitat Catalana de Futbolistes. H Quironsalud. Barcelona
3. Universitat Internacional de Catalunya, Sant Cugat
4. Institut Cugat. H Quironsalud. Barcelona
5. Institut Cugat. Mutualitat Catalana de Futbolistes. H Quironsalud. Barcelona

11:00 - 11:30 h Pausa café

11:30 - 12:30 h
RODILLA
ARTROSCÓPICA

MESA REDONDA Manejo artroscópico de la rodilla degenerativa del adulto joven y síndrome postmeniscectomía

Moderador: Raül Torres Claramunt. Barcelona

- ¿Que es el síndrome postmeniscectomía?
Vincent Marot. Girona
- Trasplante e implantes meniscales. ¿Tienen efecto condroprotector?
Angel Masferrer. Barcelona
- Papel de la osteotomía en el manejo del defecto meniscal
Alejandro Espejo. Málaga
- Discusión casos clínicos

12:30 - 13:30 h
RODILLA
ARTROSCÓPICA

MESA REDONDA Manejo de las complicaciones más frecuentes de la artroscopia de rodilla

Moderador: Sergi Gil. Igualada


- ¿Prevenir o tratar infecciones COVID free en artroscopia de rodilla? Mejor aprendamos a manejar ambas
Daniel Pérez. Barcelona
- ¿Si me hacen una artroscopia de rodilla, debo pincharme heparina en la barriga? Valoración del riesgo tromboembólico
Pau Guirro. Palma de Mallorca
- Primum non nocere. Lesiones iatrogénicas en artroscopia de rodilla
Gonzalo Hernández Fernández. Madrid
- Dolor femoropatelar post artroscopia. ¿Es culpa del paciente, del cirujano o del fisioterapeuta?
Álex Ballester. Barcelona
- Discusión

15:00 - 16:00 h
CADERA

MESA REDONDA Impingement extraarticular y patología del espacio peritrocantéreo (videotécnicas)

*Moderadores: Oliver Marin-Peña. Madrid
Diego Salinas. Palma de Mallorca*

- Tratamiento del síndrome de la espina iliaca anteroinferior
Jorge Guadilla. Vitoria
- Tratamiento del choque isquiofemoral
Boris García-Benítez. Sevilla
- Tratamiento del síndrome doloroso glúteo profundo
Luis Pérez-Carro. Santander
- Tratamiento del síndrome doloroso del trocánter mayor
Ángel Villamor. Madrid
- Discusión y preguntas



JUEVES 23 DE SEPTIEMBRE | AUDITORIO MENORCA

RODILLA

TOBILLO - PIE

HOMBRO

CADERA

MUÑECA

ECOGRAFÍA

16:00 - 17:00 h
CADERA

MESA REDONDA

Cross-Fire: Reparación labral

Moderadores: Raúl Torres-Eguía. Madrid

Marc Tey. Barcelona

Cross-Fire 1: ¿Cómo hacer la sutura labral?

Mejor suturar alrededor... como un chorizo

Vikas Khanduja. UK

Mejor sutura a través del labrum

Ignacio Ríos. Tenerife

Discusión y votación ganador

Cross-Fire 2: ¿Con qué hacer la sutura labral?

Mejor anclajes sin nudos

Javier Sanz-Reig. Alicante

Mejor anclajes con nudos

Boris García-Benítez. Alicante

Discusión y votación ganador

Cross-Fire 3: ¿Lesión labral compleja en el choque femoroacetabular?

Reconstrucción labral es mi apuesta

Marc Tey. Barcelona

Mejor intentar reparación

Juan Francisco Abellán. Murcia

(On-line directo)

Discusión y votación ganador

17:00 - 18:00 h
CADERA

MESA REDONDA

Cross-Fire: Síndrome cadera-columna

Moderadores: Ángel del Río.

Palma de Mallorca

Rafael Arriaza. A Coruña

¿Qué es esto del Síndrome Cadera-Columna?

Vikas Khanduja. UK

La columna es la que afecta a la cadera

Iñaki Mediavilla. Bilbao (On-line directo)


La cadera es la que afecta a la columna

Carlomagno Cárdenas. Barcelona

Y entonces... ¿Qué ocasiona la osteopatía dinámica de pubis, la alteración de la columna o la de la cadera?

Manel Ribas. Barcelona (On-line directo)

Discusión



VIERNES 24 DE SEPTIEMBRE | AUDITORIO ILLES BALEARS

RODILLA

TOBILLO - PIE

HOMBRO

CADERA

MUÑECA

ECOGRAFÍA

08:00 - 09:00 h
RODILLA
ARTROSCÓPICA

ICL

Bases de la reconstrucción del LCA

Moderador: Antonio Maestro. Gijón

Selección de plastia. ¿Por qué? ¿A quién?
Tomas Roca. Las Palmas de Gran Canaria
¿Dónde seleccionar los puntos de tunelización?

Iván Pipa. Gijón

¿Cómo realizar los túneles?

Ángel Masferrer. Barcelona

Lesiones asociadas. ¿Influye en la técnica?

Enrique Sánchez Muñoz. Madrid

Bases postoperatorias y reincorporación

Alejandro Espejo. Málaga

Discusión

09:00 - 10:30 h
RODILLA
ABIERTA

Sesión EKA

Moderador: Joan Leal. Vicepresidente SEROD

Con la colaboración de  DePuy Synthes

Novedades diagnósticas: SPECT-TC
Michael Hirschmann. Presidente EKA

Novedades en el tratamiento sintomático:

Radiofrecuencia, embolización

Enric Castellet. Presidente SEROD

Algoritmo de evaluación de la PTR dolorosa

Reha Tandogan. Vicepresidente EKA

Discusión

10:30 - 11:00 h

Pausa café

11:00 - 11:30 h

CONFERENCIA MAGISTRAL

ACL trends in 2021

João Espregueira

11:30 - 12:00 h

CONFERENCIA MAGISTRAL

Conceptos actuales de alineación en artroplastia total de rodilla

Michael Hirschmann. Presidente EKA

12:00 - 13:00 h

RODILLA ABIERTA

COMUNICACIONES LIBRES

Moderadores: Josep Guimerá - Carlos Martín

Hemartrosis Recurrente De Rodilla... ¿Qué Hacemos? Manejo Mediante Radiología Vasculor Intervencionista

Sergio Barroso Rosa, Yeray Aguilar Tejedor, Julen Erdocia Pascual, Roman Santana Suarez, Manuel Aniel-Quiroga Bilbao CHUIMI, Las Palmas Gc

Resultados y supervivencia de recambio protésico de rodilla con criterio menor de infección

Elisa Martín Nieto, Diego Torres Pérez, Cristina Madrid De La Serna, Rafel Rubio Quevedo, Segundo José Sánchez Gutiérrez, Enrique Galeote López

Hospital Universitario de Getafe, Madrid

Por qué fallan nuestras prótesis de rodilla y qué tipo de prótesis implantamos: once años de recambios en un hospital de nivel III

Javier Jiménez Martín, Pedro José Torrijos Garrido, Sergio Bartolomé García

Hospital Universitario Puerta de Hierro, Majadahonda, Madrid

Resultados A Largo Plazo De La Artroplastia Total De Rodilla En Menores De 65 Años: ¿Es La Fijación Híbrida Una Buena Opción?

Ainhoa Toro Ibarquen, Carlos López Orosa, Cristina Salvador Herrera, Mario Toral Morillas, Aurelio Aparicio Franco, Vicente Calzada Expósito

Hospital de Fuenlabrada, Fuenlabrada

Resultados funcionales tras tratamiento quirúrgico de lesiones multiligamentarias de rodilla

José Manuel Bogallo Dorado, Francisco Javier Pascual López, Jaime Dalla Rosa Nogales, Laura Ramos González, Montserrat Arjona Díaz, Manuel Godino Izquierdo


Hospital Universitario Costa del Sol, Málaga

Uso De Concentrado De Médula ósea Para El Tratamiento De La Osteoartritis De Rodilla Severa: Resultados A Largo Plazo De Una Serie De Casos Retrospectiva

José Miguel Catalán Larracochea (1), Catalina Parra Del Pozo (1), Severiano Dos Anjos Vilaboa (1), Luis Vidal Conde (2)

1. Catalán Trauma, Palma De Mallorca

2. Fidia Farmacéutica SLU, Barcelona



VIERNES 24 DE SEPTIEMBRE | AUDITORIO ILLES BALEARS

RODILLA

TOBILLO - PIE

HOMBRO

CADERA

MUÑECA

ECOGRAFÍA

13:00 - 13:30 h

CONFERENCIA MAGISTRAL

Neurogastronomía en el menú: paladear con el cerebro (y otras creaciones neuronales)

Prof. Javier Cudeiro Mazaira. Catedrático de Fisiología, Universidad de A Coruña. Director del Centro de Estimulación Cerebral de Galicia

15:00 - 16:00 h

RODILLA ARTROSCÓPICA

COMUNICACIONES LIBRES

Moderadores: Pau Guirro- Xavier Pelfort

El Menisco Medial Tiene Potencial De Revascularización En La Mayoría De Su Superficie

Raul Torres Claramunt, Simone Perelli Bacali, Juan Francisco Sánchez Soler, Pedro Hinarejos Gómez, Juan Carlos Monllau García

Hospital del Mar, Barcelona

Factores De Riesgo De Rotura Del Ligamento Cruzado Anterior

Gema María Gastaldi Llorens

Instituto Dr Gastaldi, València

Reconstrucción Artroscópica Transfisaria Del Ligamento Cruzado Anterior En Niños Preadolescentes.

Javier Alonso Hernández (1,2), Santiago Araúz De Robles De La Riba (1), Carlos Miranda Goizozarri (1,2), María Galán Olleros (2), Ángel Palazón Quevedo (2)

1. Clínica CEMTRO, Madrid

2. Hospital del Niño Jesús, Madrid

Angulaciones De Los Túneles En Técnica Anatómica Y Transtibial De Reconstrucción De LCA

Carmen Valverde Gestoso, Isabel Martínez Burgos, Andrés Valentí Azcarate, Verónica Montiel Terrón

Clínica Universidad de Navarra, Pamplona

Estudio comparativo de la extracción de plastia de semitendinoso: abordaje anterior versus posterior para la ligamentoplastia de ligamento cruzado anterior

Jesús Manuel García Hernández, Emilio López-Vidriero Tejedor, Sofía Castañeda González, Joaquín Yrayoz Fuentes, José María Saval Benítez, Guillermo Carrascal Aldana

Hospital Universitario Virgen Macarena, Sevilla

Sutura Transósea En Lesiones De Raíz Posterior De Menisco Interno En Pacientes Mayores De 50 Años. Resultados Clínico-Radiológicos

Laura Olmos Molpeceres, Jesús Manuel Cortés Villar, Carlos Alberto Colmenero Rolón, Fernando María Sanz Zapata, Miriam Sánchez Ortiz, Gilberto Díaz Motola

Clínica CEMTRO, Madrid

16:00 - 17:00 h
RODILLA
ARTROSCÓPICA

MESA REDONDA

Resultados de la Plastia de LCA y revisión de las causas de su fracaso

Moderador: Xavier Pelfort. Barcelona

Presentación de la mesa

Xavier Pelfort. Barcelona

¿Qué significa "fracaso de una plastia de LCA"?

¿Tan buenos son nuestros resultados?

Christian Yela. Sabadell

Conocemos las causas frecuentes de fracaso... pero ¿cuál es el papel de las lesiones de menisco en todo esto?

Juan Ayala Mejias. Madrid

Más allá de la localización de los túneles óseos...

¿Podemos atribuir al sistema de fijación o al tipo de plastia la causa del fracaso?

Gonzalo Samitier. Barcelona

ACL Revision: Planning and Strategies?

João Espregueira. Portugal

Discusión

17:00 - 18:00 h
RODILLA
ARTROSCÓPICA

MESA REDONDA

Reconstrucción de los ángulos posteriores

Moderador: Juan Sánchez. Barcelona

Presentación

Juan Sánchez. Barcelona

Controversias en la reconstrucción del córner posterolateral

Pablo Crespo. Madrid

Controversias en la reconstrucción del córner posteromedial

Ivan Pipa. Gijón


Manejo de la lesión neurológica asociada

Sergi Barrera. Barcelona

Papel de la osteotomía en inestabilidades laterales

Simone Perelli. Barcelona

Discusión y casos clínicos



VIERNES 24 DE SEPTIEMBRE | AUDITORIO ILLES BALEARS

RODILLA

TOBILLO - PIE

HOMBRO

CADERA

MUÑECA

ECOGRAFÍA

18:00 - 19:00 h RODILLA ARTROSCÓPICA
COMUNICACIONES LIBRES
Moderadores: Pablo Jurado - Rafael Otero

Asociar la tenodesis extrarticular segun lemaire modificado a la reconstrucción del lca reduce la tasa de fallos y mejora la estabilidad objetiva en pacientes pediátricos

Simone Perelli Perelli (1), Mario Formagnana Formagnana (2), Verónica Montiel Terron (3), Corrado Bait Bait (4), Juan Erquicia Erquicia (1), Juan Carlos Monllau García (1)

1. ICATME, Hospital Universitari Dexeus, Barcelona
2. Ospedale Degli Infermi, Biella, Italia
3. Clínica Universidad de Navarra, Pamplona
4. Clínica Villa Aprica, Como, Italia

Análisis Clínico Y Cinemático De La Tenodesis Extraarticular Lateral En Pacientes Con Reconstrucción Trans-Tibial Del LCA

Simone Perelli Perelli (1), Rodolfo Morales Avalos (2), Mario Formagnana Formagnana (3), Gonzalo Rojas Castillo (4), Gil Serrancoli Masferrer (5), Juan Carlos Monllau García (1)

1. ICATME, Hospital Universitari Dexeus, Barcelona
2. Universidad Autónoma de Nuevo Leon, Monterrey, México
3. Nuovo Ospedale degli Infermi, Biella, Italia
4. Hospital Regional de Talca, Talca, Chile
5. Universidad Politécnica de Cataluña, Barcelona

¡Asegúrate Que Está En El Sitio! Portal Accesorio Para La Correcta Posición Del Botón Extracortical.

*Guillem Paz Ramírez, Albert Jimenez Obach
Hospital de Mataró (CSDM), Barcelona*

Reconstrucción del ligamento cruzado anterior: revisión sistemática de estudios prospectivos randomizados que comparan los resultados clínicos del un tunel femoral anteromedial versus el tunel femoral transtibial

Aleix Pons Bartroli (1), Jorge Nuñez Camarena (1), Joan Minguell Moñart (1), Ernesto Melchor Guerra Farfán (1), Ricardo Urrutia Rivas (2), Marc Aguilar García (1)


1. Hospital Universitari Vall Hebron, Barcelona
2. Xarxa Assistencial Santa Tecla, Tarragona

Tenodesis Extraarticular Combinada Con Una Reconstrucción Del Ligamento Cruzado Anterior En Cirugía De Revisión (Técnica De Lemaire Modificada)

*Aleix Pons Bartroli, Joan Minguell Moñart, Mercè Reverte Vinaixa, Joan Pijoan Bueno
Hospital Universitari Vall Hebrón, Barcelona*

Guías Personalizadas Impresas En 3D Para La Reparación De Las Roturas De La Raíz Posterior Del Menisco Interno

*María Durán Serrano, Nuria Gracia Fondevila, Oier Abaz Velaz, Miguel Lizcano Palomares, Antonio Francisco Laclériga Giménez, Carlos Martín Hernández
Hospital Universitario Miguel Servet, Zaragoza*



VIERNES 24 DE SEPTIEMBRE | AUDITORIO MALLORCA

RODILLA

TOBILLO - PIE

HOMBRO

CADERA

MUÑECA

ECOGRAFÍA

08:00 - 09:00 h
MANO-MUÑECA

ICL

Primeros pasos en la artroscopia de muñeca

Moderador: Jaime de la Torre. Barcelona

Anatomía de superficie aplicada a la artroscopia de muñeca (RC, MC y RCD) y pulgar (TMC)

Sergi Barrera. Barcelona

Anatomía normal artroscópica RC, MC, RCD, TMC

José Sous. Madrid

Trucos para ver y moverse fácilmente dentro de la RC, MC, RCD y TMC

David González Pérez. Alicante

Anatomía artroscópica patológica en el dolor crónico de la mitad cubital de la muñeca

Mireia Esplugas. Tarragona

Anatomía artroscópica patológica en el dolor crónico de la mitad radial de la muñeca

Francisco Lucas. Valencia

Complicaciones durante y tras el tratamiento artroscópico de la muñeca y el pulgar

Mireia Esplugas. Tarragona

Discusión

09:00 - 10:30 h
RODILLA
ARTROSCÓPICA

MESA REDONDA

Controversias en el tratamiento del LCA

Moderador: Joan Carles Monllau. Barcelona

Con la colaboración de 

Reconstrucción en doble fascículo

Antonio Maestro. Gijón

Tenodesis lateral

Diego García-German. Madrid

Lesiones meniscales ocultas

Roman Seil. Luxemburgo

Cirugía de aumentación

Joan Carles Monllau. Barcelona

Osteotomía de tibia

David Dejour. Francia

Casos clínicos

Raúl Torres-Claramunt. Barcelona

10:30 - 11:00 h

Pausa café

12:00 - 13:00 h

**RODILLA ARTROSCÓPICA
COMUNICACIONES LIBRES**

Moderadores: Pedro Antich -

Joan Carles Monllau

La Morfología De La Huella Femoral Del LCA Cambia Con El Envejecimiento De Una Forma Semicircular A Una Forma Elíptica

Simone Perelli Perelli (1), Rodolfo Morales Avalos (2), Felix Vilchez Cavazos (2), Juan Carlos Monllau García (1)

1. ICATME, Hospital Universitari Dexeus, Barcelona

2. Universidad Autónoma de Nuevo Leon, Monterrey, México

La Tenodesis Extra-Articular Anterolateral Altera El Proceso De Ligamentización De La Plastia De Ligamento Cruzado Anterior Estudio Prospectivo Comparativo En Resonancia Magnética

Maximiliano Ibañez Malvestiti (1), Gonzalo Rojas Castillo (2),

Simone Perelli Perelli (1), Juan Erquicia Erquicia (1), Pablo Gelber Ghertner (1), Joan Carles Monllau García (1)

1. ICATME, Barcelona

2. Hospital de Talca, Chile

Reanclaje Transtibial Versus Meniscectomía Parcial Para Tratamiento Quirúrgico De Lesiones De La Raíz Meniscal Posterior Del Menisco Interno En Pacientes De Mediana Edad. Estudio De Casos Y Controles

Lika Dzidzishvili, Irene Isabel López-Torres, José Manuel Arguello Cuenca, David Sáez Martínez, Emilio Calvo Crespo

Hospital Universitario Fundación Jiménez Díaz, Madrid

Estudio Para Dimensionar El Diámetro De La Plastia Autóloga De Semitendinoso Y Recto Interno Para Cirugía Reconstrucción De Ligamento Cruzado Anterior Mediante Una Resonancia Magnética Nuclear

Carlos Alberto Colmenero Rolon (1), Fernando María Sanz Zapata (2), Jesús Manuel Cortes Villar (2), Laura Olmos Molpeceres (2),

Tomas Fernández Jaén (3), Juan Manuel López-Alcorocho Sánchez (3)

1. Clínica CEMTRO, San Fernando De Henares, Madrid

2. Clínica CEMTRO, Aranjuez, Madrid

3. Clínica CEMTRO, Madrid


Factores Psicológicos Y Reincorporación Deportiva Tras Cirugía Reconstructiva Del Ligamento Cruzado Anterior En El Deportista Aficionado

Javier Sanz Reig, David Beneito Pastor, Manuel Morales Santos,

David Bustamante Suarez De Puga, Santiago García Miralles,

Jesús Mas Martínez

Clinica HLA Vistahermosa, Alicante



VIERNES 24 DE SEPTIEMBRE | AUDITORIO MALLORCA

RODILLA

TOBILLO - PIE

HOMBRO

CADERA

MUÑECA

ECOGRAFÍA

Presentación De Un Sistema De Asistencia De Posicionamiento Para El Entrenamiento De Artroscopistas Noveles

Sergio Barroso Rosa (1), Jaime Viera Artilles (2), José Juan Valdiande Gutiérrez (3)

1. CHUIMI, Las Palmas Gc, España
2. Hospital Marqués de Valdecilla, Santander
3. Photonics Engineering Group, University of Cantabria, Santander

13:30 - 15:00 h Workshops



15:00 - 16:00 h RODILLA abierta
COMUNICACIONES LIBRES

Moderadores: Luis Grandío - Joan Leal

CAVIPA: La Encuesta Sobre La Calidad De Vida De Los Pacientes Con Artrosis Diseñada Por Pacientes Para Los Pacientes

Marianna Vitaloni (1), Laura García Pageo (1), Josep Vergés Milano (1), Miguel Bernad Pineda (2)

1. Osteoarthritis Foundation International (OAFI), Barcelona
2. Hospital Universitario la Paz, Madrid

Impacto Del Confinamiento Por COVID-19 En La Velocidad De Onda De Cizallamiento En Los Músculos Isquiotibiales De Jugadores Profesionales De Fútbol

Javier Tejada Gallego, Andrés Valentí Azcárate, Isabel Martínez Burgos, Carmen Valverde Gestoso
Clínica Universidad de Navarra, Pamplona

Tratamiento Por Etapas De Las Fracturas Complejas De La Meseta Tibial Con El Uso De Un Fijador Externo Temporal

Rafael Oleo Taltavull, María Mercè Reverté Vinaixa, Jordi Tomás Hernández, Jordi Teixidor Serra, José Vicente Andrés Peiró
Hospital Universitari Vall d'Hebron, Barcelona

¿Todo Polietileno O Bandeja Metálica? Análisis De Supervivencia A Medio Plazo Y Complicaciones De 301 Artroplastias Unicompartimentales De Rodilla

Jesús Payo Ollero, Francisco Javier Montilla Jiménez, David Serrano Toledano, Juan Ribera Zabalbeascoa, Rafael Muela Velasco
Hospital VIAMED Santa Ángela de la Cruz, Sevilla

Prótesis de rodilla primaria mediante sistema bisagra-rotacional: ¿depende la supervivencia de la indicación o grado de deformidad?

Oriol Pujol Alarcón, Marta Altayó Carulla, Nayana Joshi Jubert, Mercè Reverté Vinaixa, Enric Castellet Feliu, Joan Minguell Moñart
Hospital Universitari Vall Hebrón, Barcelona

Uso de artroplastia con reemplazo femoral distal en las fracturas primarias y periprotésicas de fémur distal en el paciente anciano

Oriol Pujol Alarcón, Nayana Joshi Jubert, Yuri Lara Tarachenko, Jorge Núñez Camarena, Enric Castellet Feliu, Joan Minguell Moñart
Hospital Universitari Vall Hebrón, Barcelona

16:00 - 17:00 h
HOMBRO

MESA REDONDA

Papel de la artroscopia en el tratamiento de la artrosis glenohumeral

Moderador: Emilio Calvo. Madrid

Artroscopia y artrosis glenohumeral

Gonzalo Luengo. Madrid

Comprehensive Arthroscopic Management" (CAM) y células madre

Giuseppe Porcellini. Italia

Artroplastia de Interposición Artroscópica

Giuseppe Porcellini. Italia

Mosaicoplastia y trasplante de condrocitos autólogos (ACI)

Markus Scheibel. Alemania y Suiza

Discusión

17:00 - 18:00 h
HOMBRO

MESA REDONDA

Otras técnicas artroscópicas

Moderador: Ángel Calvo. Zaragoza

Liberación del nervio suprascapular

Emilio López Vidriero. Sevilla

Liberación N torácico largo

Thibault Laffosse. Francia

Liberación del plexo braquial


Thibault Lafosse. Francia

Tenotomía del pectoral menor

Gia Rodríguez-Vaquero. Alicante

Artroscopia y prótesis de hombro

Emilio Calvo. Madrid



VIERNES 24 DE SEPTIEMBRE | AUDITORIO MALLORCA

RODILLA

TOBILLO - PIE

HOMBRO

CADERA

MUÑECA

ECOGRAFÍA

18:00 - 19:00 h MANO/MUÑECA/TOBILLO
COMUNICACIONES LIBRES
*Moderadores: Ana Belén González
Guillem Salvá*

Manejo en la rizartrosis: hemitrapepectomía artroscópica con sistema de suspensión. 65 Casos consecutivos

Álvaro Devís García, Ángel David González Pérez, Hugo Marquina Ferrer, Manuel Montero Acebal, Verónica García Morillas, Laura Górriz Aranda

Hospital Universitario de Torrevieja, Alicante

Control Artroscópico En 15 Fracturas Articulares De La Mano

José Manuel Méndez López (1,2), Pietro Marcello (1,2), Juan Miguel Gómez Fernández (1), Eva Rodríguez Ferrer (1), Montserrat Armadas Ribot (1,2)

1. Clínica MC-Mutual, Barcelona

2. Hospital Quirón del Valles, Sabadell

Reparación Artroscópica De Fibrocartilago Triangular Mediante Reinserción Foveal Con Túnel Transóseo

Manuel Montero Acebal, Ángel David González Pérez, Álvaro Devís García, Verónica García Morillas, Laura Górriz Aranda, Nerea Aranda Palomo

Hospital Universitario de Torrevieja, Alicante

Artrodesis cuatro esquinas artroscopica: técnica y nuestra experiencia

Beatriz Padial Del Pozo, Alexis Studer De Oya, Ignacio Roger De Oña, Andrea García Villanueva

Hospital FREMAP, Madrid

Estudio Retrospectivo De Dos Cohortes. Comparación De La Artrodesis Subastragalina Posterior Artroscópica Respecto A La Abierta En Pacientes Con Artropatía Subtalar Secundaria A Fracturas De Calcáneo Tratadas Mediante Reducción Cerrada Y Calcaneoplastia Percutánea Con Balón Y Sustituto óseo Inyectable

Ignacio Fernández-Kelly Rodríguez-Marqués (1), Deborah González García (2), Manuel San Miguel Campos (1), Ricardo Rodríguez De Oya (1), Elvira Iglesias Duran (1)


1. Hospital Asepeyo, Madrid

2. Hospital Universitario de Guadalajara, Madrid

Aumentación Aquilea Endoscópica En El Tratamiento De La Tendinopatía Insercional De Aquiles En Pacientes Con Riesgo De Rotura Postoperatoria

Alberto Abenza Sánchez, Álvaro Llanos Rodríguez, Celia Muñoz Muñoz

Hospital de Antequera (Área Norte Málaga), Málaga



VIERNES 24 DE SEPTIEMBRE | AUDITORIO MENORCA

RODILLA

TOBILLO - PIE

HOMBRO

CADERA

MUÑECA

ECOGRAFÍA

08:00 - 09:00 h
PIE-TOBILLO

ICL

Manejo artroscópico de la inestabilidad de tobillo y lesiones asociadas

Moderador: Xavier Gascó. Palma de Mallorca

Reparación artroscópica "all-inside" en la inestabilidad y micro-inestabilidad crónica de tobillo. Clasificación y técnica

Jordi Vega. Barcelona

Reconstrucción artroscópica "aumentada" con ligamentoplastia

Jesús Vilá y Rico. Madrid

Valoración y tratamiento de lesiones asociadas a la inestabilidad crónica. Corrección de ejes, lesiones de tendones peroneos, lesiones osteocondrales de astrágalo, lesiones de sindesmosis, inestabilidad subastragalina, fracaso de sutura "all-inside"

Rodrigo Díaz. Valencia

Jordi Vega. Barcelona

Jesús Vilá y Rico. Madrid

1. Hospital Vithas Málaga, Málaga

2. Hospital de Antequera, Málaga

3. Clínica Espejo, Málaga

Reconstrucción Capsular Superior: Serie De Casos

Cristina Llarena Barroso, Almudena Orois Codesal, Santiago Pastor García, Pedro Jesús Jiménez Hidalgo, Aurelio Aparicio Franco, Rafael Ballesteros Masso

Hospital Universitario de Fuenlabrada, Madrid

Reconstrucción capsular superior: resultados a un año de seguimiento

Raúl Zapata Rodrigo

Hospital Fraternidad-Muprespa, Madrid

Tenotomía Vs Tenodesis De La PLB En El Dolor Anterior De Hombro Con Manguito íntegro. 25 Años De Experiencia

Ángel Calvo Díaz (1), Santos Moros Marco (1), Sara Gros Aspiroz (1), Oscar Jacobo Edo (1), Néstor Zurita Urzoz (2)

1. ARTHROSPORT ARAGON, Zaragoza

2. ARTHROSPORT LEVANTE, Zaragoza

Evaluación artroscópica de la estabilidad del ligamento colateral lateral ulnar del codo tras su lesión y reparación

Alfonso Vaquero Picado, Samuel Antuña Antuña, Raúl Barco Laakso

Hospital Universitario La Paz, Madrid

09:00 - 10:30 h
HOMBRO

CIRUGÍA EN DIRECTO

Moderador: Juan Bruguera. Pamplona



Trapezio Inferior

Bassem Elhassan. USA

Bone Block Cerclage

Abdul-Ilah Hachem. Barcelona

10:30 - 11:00 h

Pausa café

12:00 - 13:00 h

HOMBRO/CODO

COMUNICACIONES LIBRES

Moderadores: Carlos Pérez Uribarri -

Juan Sarasquete

Reconstrucción Capsular Anterosuperior Mediante Transferencia Del Tendón Proximal Del Bíceps Para Roturas Grandes Y Masivas Del Manguito Rotador: Resultados Clínicos A Los 2 Años De Seguimiento

Álvaro Llanos Rodríguez (1,2), Celia Muñoz Muñoz (2), Pilar Escandón Almazán (1,2), Alejandro Espejo Reina (1,3), Alberto Abenza Sánchez (2)

13:30 - 15:00 h

Workshops



15:00 - 16:00 h

RODILLA VARIOS

COMUNICACIONES LIBRES

Moderadores: Enric Castellet-

José Antonio Guerrero

Resultados Clínicos De La Reconstrucción Aislada Del Ligamento Patelo-Femoral Medial Asociado A Liberación Del Alerón Externo En Pacientes Con Distancia TT-TG Elevada Y Displasia Troclear

Irene Hernández Martínez, Alejandro Madrigal Quevedo, María Belén De Anta Díaz, Luis Martín Magaña, Joaquín Ferrer Ferrando

Hospital General Universitario Alicante

Abordajes Alrededor De La Rodilla Para El Enclavado Intramedular De Las Fracturas De Tibia: Estudio Comparativo Entre El Abordaje Supero Medial Extraarticular Y El Abordaje Infrapatelar Tradicional

Natalia Pensado Señorís, Marcos Alonso Carpintero, Hassan Houmani Sidani, José Señarís Rodríguez

Complejo Hospitalario Universitario de A Coruña

8 CONGRESO CONJUNTO AEA - SEROD

8TH JOINT AEA-SEROD CONGRESS


22 - 25 DE SEPTIEMBRE 2021

SEDE: PALAU DE CONGRESSOS DE PALMA



29^º
CURSO DE ENFERMERÍA
EN ARTROSCOPIA Y RODILLA

PROGRAMA CIENTÍFICO



VIERNES 24 DE SEPTIEMBRE | AUDITORIO MENORCA

RODILLA

TOBILLO - PIE

HOMBRO

CADERA

MUÑECA

ECOGRAFÍA

Sutura meniscal en un hospital público de segundo nivel. "Los tiempos están cambiando"

DAVID Muñoz Navarro, Carlos López Orosa, Ainhoa Nekane Toro Ibarquen, Aurelio Aparicio Franco, Cristina Llerena Barroso
Hospital Universitario de Fuenlabrada, Madrid

El Uso De Artroscopia En Osteosíntesis De Fracturas De Meseta Tibial De Alto Grado No Se Asocia A Mayor Número De Complicaciones

Alexandre Coelho Leal, Juan Francisco Sánchez Soler, Raúl Torres Claramunt, Simone Perelli Perelli, Pedro Hinarejos Gómez, Joan Carles Monllau García
Parc de Salut Mar, Barcelona

Resonancia Magnética En Lesión Multiligamentaria De Rodilla: Radiólogos Vs Cirujanos Ortopédicos

Virginia Castillo Del Pozo, Beatriz Lozano Hernanz, Enrique Sánchez Muñoz, Cristina López Palacios, Bárbara Pérez Fabra, Javier Urrutia Graña
Complejo Hospitalario de Toledo

Influencia De La Sutura Meniscal En La Capacidad De Conducción De Automóviles 6 Semanas Tras La Reconstrucción De Ligamento Cruzado Anterior Con Plastia Autóloga De Isquiotibiales

María Pérez Mozas, Jesús Payo Ollero, Verónica Montiel Terrón, Juan Ramón Valentí Nin, Andrés Valentí Azcárate
Clínica Universidad de Navarra, Pamplona

16:00 - 17:00 h
RODILLA
ABIERTA

MESA REDONDA

Cross-Fire

Abordajes extendidos en cirugía de revisión.

¿Cuándo, cómo y por qué?

Moderador: Luis Grandío. Mallorca

Abordajes extendidos proximales

Lluís Puig. Barcelona

Abordajes extendidos distales

Joan Minguell. Barcelona

17:00 - 18:00 h
RODILLA
ABIERTA

MESA REDONDA

Estabilidad en las ATR del futuro

Moderador: Antonio Silvestre. Valencia

Equilibrio de partes blandas mediante navegación

Marco Strauch. Valencia

Nuevos sistemas NEXT-AR

Federico Lupi. Italia

8 CONGRESO CONJUNTO AEA - SEROD


8TH JOINT AEA-SEROD CONGRESS

22 - 25 DE SEPTIEMBRE 2021

SEDE: PALAU DE CONGRESSOS DE PALMA



29^º
CURSO DE ENFERMERÍA
EN ARTROSCOPIA Y RODILLA



PROGRAMA CIENTÍFICO

VIERNES 24 DE SEPTIEMBRE | SALA IBIZA

RODILLA

TOBILLO - PIE

HOMBRO

CADERA

MUÑECA

CODO

08:00 - 09:00 h
CODO

ICL

Iniciación y progreso en la artroscopia de codo. Lo que debes saber

Moderador: Eduard Alentorn Geli. Barcelona

Posición del paciente, portales y artroscopia diagnóstica

Eduard Alentorn Geli. Barcelona

Tus primeros casos, epicondilitis y cuerpos libres

Marcos Cruz. Barcelona

Rigidez de codo, con cuál empezar y cómo hacerlo

Eduard Alentorn. Barcelona


Utilidad de la artroscopia en patología traumática

César Abellán. Barcelona

Preguntas/casos

#aeaserod2021

#29enfermeriaaeaserod



SÁBADO 25 DE SEPTIEMBRE | SALA MENORCA

RODILLA

TOBILLO - PIE

HOMBRO

CADERA

MUÑECA

ECOGRAFÍA

10:00 - 12:00 h

SEROD 40



12:00-13:00 h
RODILLA

RODILLA ABIERTA
VIDEOTÉCNICAS

Moderadores: Francisco Montaner Barceló
Silvio Villaescusa Marín

Extrusión Meniscal Menisco Interno, Sin Lesiones De La Raíz Meniscal

Carlos Andrés Morales Marín (1), Cristina Valbuena Esteban (1), Manuel Rica Bayo (2), Christian Rodríguez Echegaray (1), Paula Iborra García Treviano (1), Andrés Delgado Gherzi (1)

1. Hospital Intermutual de Euskadi, Bilbao
2. Hospital Universitario de Cruces, Bilbao

Wrapping Meniscal Con Chondroglide

Aleix Pons Bartroli, Marcelo Agustín Casaccia, Joan Minguell Monart

Hospital de la Vall Hebron, Barcelona

Reconstrucción Doble Fascículo LCP Con Refuerzo, Tipo InternalBrace, Desde Chapa De Sistema De Suspensión, Hasta Backup Tibial Independiente Para Cada Fascículo

Carlos Andres Morales Marin (1), Cristina Valbuena Esteban (1), Manuel Rica Bayo (2), Rodrigo Hidalgo Bilbao (3)

1. Hospital Intermutual de Euskadi, Bilbao
2. Hospital Universitario de Cruces, Bilbao
3. Complejo Asistencial universitario de Burgos

Reinserción Artroscópica De LCA Tras Avulsión De Espina En Paciente Joven

Álvaro Jiménez López-Rey, Beatriz Montero Páez, Pablo Alejandro Blanco Alba, Marta Palacios Jiménez, César Calvo Lillo, Almudena Martínez Sánchez

AGSO - Hospital de la Merced, Osuna

Reconstrucción ligamento patelofemoral medial. Uso de implantes todo sutura para la fijación patelar y fijación femoral dinámica

Jaime Dalla Rosa Nogales (1), José Juan Nogales Zafra (2), Miguel Verdejo Parrilla (3), José Ignacio Nogales Peláez (4)


1. Hospital Universitario Costa del Sol, Marbella
2. Complejo Hospitalario Integral Privado, Málaga
3. Hospital de Antequera, Antequera
4. Hospital de Universitario de Badajoz

Tratamiento Artroscópico De Las Lesiones Condrales De Espesor Completo Mediante Implantación De Matriz De Colágeno Líquido Acelular (AMIC) En Pacientes Con Pinzamiento Femoroacetabular

Sergio Sánchez Belmonte, Gonzalo Gutiérrez Baiget, Fernando Trelles Lesmes, Sergio Bartolomé García, Miguel Ángel Méndez Alonso, José Carlos De Lucas Villarrubia

Hospital Universitario Puerta de Hierro Majadahonda, Madrid

13:00 h CLAUSURA DEL CONGRESO



SÁBADO 25 DE SEPTIEMBRE | SALA IBIZA 1

RODILLA

TOBILLO - PIE

HOMBRO

CADERA

MUÑECA

ECOGRAFÍA

10:00 - 11:00 h

Tratamientos quirúrgicos e invasivos ecoguiados en tendinopatías; Paso a paso, ¿Cómo lo puedes hacer en tu práctica diaria?

*Moderadores: Ferran Abat. Barcelona
Luis Prieto. Menorca*

Tendinitis calcificante del supraespinoso.
Técnica de Barbotage
Adrián Martín. Zaragoza
Tendinosis Aquílea y Haglund, tenoscopia y opciones ecoguiadas
Ana Bailén. Alicante
Cintilla del corredor. Técnica quirúrgica ecoguiada
Bruno Capurro. Barcelona
Tendinopatía rotuliana proximal y distal.
Técnica quirúrgica ecoguiada
Ignacio de Rus. Madrid

11:00-12:00 h
RODILLA
ARTROSCÓPIA

ARTROSCOPIA - 1
VIDEOTÉCNICAS

*Moderadores: Guillermo Mateos
Jesús Vilá y Rico*

Transferencia Endoscópica Del Flexor Hallucis Longus En Roturas Crónicas Del Tendón De Aquiles

Aurelio Aparicio Franco (1), Carlos López Orosa (1), Elvira Iglesias Durán (2)

1. Hospital Universitario de Fuenlabrada, Madrid
2. Hospital Asepeyo Madrid, Coslada, Madrid

Perforación Retrógrada Con Autoinjerto Tibial En Lesiones Osteocondrales Del Domo Astragalino

Maximiliano Ibañez Malvestiti, David Campillo Recio, Gloria Alberti Fitó

ICATME, Barcelona

Reconstrucción Ligamentosa Del Ligamento Talocalcáneo Interóseo Mediante Aloinjerto Y Control Artroscópico

*Ignacio Fernández-Kelly Rodríguez-Marqués, Elvira Iglesias Durán
Hospital Asepeyo Madrid, Coslada, Madrid*

Os Trigonum Asociado A Resorte Del Flexor Hallucis Longus

Sergio González Escobar (1), Jaime Oraa Apraiz (1), Lorena Bellostas Muñoz (2), Mikel Sánchez Álvarez (1)

1. Hospital Vithas Vitoria, Vitoria-Gasteiz

2. Hospital Universitario La Paz, Madrid

Lesión osteocondral de astrágalo e inestabilidad. Reparación artroscópica: técnica amic + "all inside". A propósito de un caso

*Daniel Berlanga De Mingo, Ainhoa Arias Baile, Antoni Dalmau Coll
Hospital Asepeyo Sant Cugat, Sant Cugat Del Vallés*

Tratamiento de lesiones osteocondrales de cúpula astragalina mediante estimulación de médula osea y técnica amic (condrogénesis autóloga inducida por matriz)

Enrique Nájera Lavid, Pablo Aragonese López, Gloria López Hernández

Hospital FREMAP Majadahonda, Madrid

12:00-13:00 h
RODILLA
ARTROSCÓPIA

ARTROSCOPIA - 2
VIDEOTÉCNICAS

*Moderadores: Ricardo Cuéllar Gutiérrez
José Luis Prieto Deza*

Reconstrucción De Labrum De Cadera Circunferencial 270º Vía Artroscópica Con Tecnología Tensionable Sin Nudos

Luis Pérez Carro, Paola Rosi Mendoza Alejo, Gustavo Gutiérrez Castanedo, Guillermo Menéndez Solana, Ana Alfonso Fernández, Lorena Trueba Sánchez

Hospital Clínica Mompía, Santander

Técnica Quirúrgica Para Aumentación Artroscópica De Manguito Rotador Con Injerto De Dermis Humana Acelular

León Ezagüi Bentolila (1,2)

1. Hospital El Pilar Grupo Quirónsalud, Barcelona
2. Hospital de Mataró, Barcelona

Reconstrucción capsular superior. Técnica fuera-dentro con implantes sin nudos

Adrián Palacios Moyano, Isabel Fuentes Torres, Cristina Victoria Asenjo Gísmo, Pablo Sánchez Del Cura Sánchez, José Ramón Almoquera Villacañas, Fernando García De Lucas

Hospital FREMAP, Majadahonda, Madrid

Latarjet: Fijación Artroscópica Con Cintas Sin Metal

Abdul-Ilah Hachem Harake (1), Andrés Molina Creixell (1), Xavi Rius Moreno (1), Raúl Barco Laasko (2)

1. Hospital Universitari Bellvitge, Barcelona
2. Hospital Universitario La Paz, Madrid

Bloque óseo Posterior: Fijación Artroscópica Con Cintas Sin Metal

*Abdul-Ilah Hachem Harake, Andrés Molina Creixell, Xavi Rius Molina
Hospital Universitari Bellvitge, Barcelona*

#aeaserod2021

#29enfermeriaaeaserod

8 CONGRESO CONJUNTO AEA - SEROD


8TH JOINT AEA-SEROD CONGRESS

22 - 25 DE SEPTIEMBRE 2021

SEDE: PALAU DE CONGRESSOS DE PALMA



29^º
CURSO DE ENFERMERÍA
EN ARTROSCOPIA Y RODILLA



PROGRAMA CIENTÍFICO

ACTIVIDADES AEA



MIÉRCOLES 22 SEPTIEMBRE

SALA FORMENTERA

18:00 - 19:00 h

Reunión GELMUT

Coordinador: Ferrán Abat

JUEVES 23 SEPTIEMBRE

SALA FORMENTERA

11:30 - 13:30 h

Reunión GIPCA

Coordinador: Oliver Marín

Presentación Proyecto Registro de Artroscopia Cadera Español (PRACE)

Actividad Científica Grupo de Trabajo de Cadera AEA 2020-2021

Proyectos Futuros Grupo de Trabajo de Cadera AEA

Conferencia magistral ponente invitado:

¿Cómo influyen los distintos deportes en el desarrollo de la morfología tipo cam?

Vikas Khanduja

Experiencia del NAHR:

Cómo empezar un registro nacional, lecciones aprendidas

Vikas Khanduja

Discusión y preguntas



#aeaserod2021

#29enfermeriaeaserod

8 CONGRESO CONJUNTO AEA - SEROD

8TH JOINT AEA-SEROD CONGRESS

22 - 25 DE SEPTIEMBRE 2021


SEDE: PALAU DE CONGRESSOS DE PALMA



29º

CURSO DE ENFERMERÍA
EN ARTROSCOPIA Y RODILLA

PROGRAMA CIENTÍFICO



ACTIVIDADES SEROD



SÁBADO 25 SEPTIEMBRE

SALA MENORCA

10:00 - 12:00 h

ACTO 40 ANIVERSARIO SEROD

- 10:00-10:05 **Presentación del acto**
P. Hinarejos
- 10:05-10:45 **Fundación de la SEROD. SEROD en el siglo XX**
V. Moreno- J.M. Vilarrubias
- 10:45-11:00 **Colaboración de Torres Pardo con SEROD**
G. Torres
- 11:00-11:10 **Modernización de la SEROD. Relaciones con la AEA**
A. Maestro
- 11:10-11:20 **Congresos Conjuntos AEA-SEROD**
F. Soler
- 11:20-11:30 **Apuesta por la docencia y la investigación en la SEROD**
F. Maculé
- 11:30-11:40 **Retos de futuro para nuestra Sociedad**
J. Leal
- 11:40-12:00 **Acto de entrega de obsequio a todos los ex-Presidentes de SEROD**
E. Castellet- M.L Bertrand



#aeaserod2021

#29enfermeriaaeaserod

8 CONGRESO CONJUNTO AEA - SEROD

8TH JOINT AEA-SEROD CONGRESS

22 - 25 DE SEPTIEMBRE 2021

SEDE: PALAU DE CONGRESSOS DE PALMA



SOCIEDADES INVITADAS



seeco
Sociedad Española de Ecografía