www.serod.org
www.aeartroscopia.com





8 CONGRESO CONJUNTO AEA - SEROD

8TH JOINT AEA-SEROD CONGRESS

22 - 25 DE SEPTIEMBRE 2021

SEDE: **PALAU DE CONGRESSOS DE PALMA**

38º
CONGRESO DE LA ASOCIACIÓN ESPAÑOLA DE ARTROSCOPIA (AEA)

39º
CONGRESO DE LA SOCIEDAD ESPAÑOLA DE LA RODILLA (SEROD)

29º
CURSO DE ENFERMERÍA EN ARTROSCOPIA Y RODILLA

PROGRAMA CIENTÍFICO





ÍNDICE

PRESENTACIÓN 3

COMITÉ AEA-SEROD 2021 4

COMITÉS Y JUNTA DIRECTIVA 5

INFORMACIÓN GENERAL 6

CUOTAS DE INSCRIPCIÓN 7

SEDE DEL CONGRESO 8

ESQUEMA CIENTÍFICO
- Miércoles, 22 de septiembre 9
- Jueves, 23 de septiembre 10
- Viernes, 24 de septiembre 11
- Sábado, 25 de septiembre 12

ÁREAS DE INTERÉS
- Miércoles, 22 de septiembre 13
- Jueves, 23 de septiembre 15
- Viernes, 24 de septiembre 17
- Sábado, 25 de septiembre 19

PROGRAMA CIENTÍFICO
- Miércoles, 22 de septiembre 20
- Jueves, 23 de septiembre 23
- Viernes, 24 de septiembre 29
- Sábado, 25 de septiembre 33



PRESENTACIÓN

Queridos compañeros:

Quisiera invitaros y, cuando llegue el día, daros personalmente la bienvenida a Palma de Mallorca, capital de ésta maravillosa isla. Isla como todas las de Baleares que ha sido desde tiempos inmemoriales objeto de deseo de todos aquellos que tuvieron la suerte de acercarse a ella. Anfitriona de numerosas ocupaciones, no ha llegado nunca a ser conquistada, queriendo decir con ello que ninguna de estas ocupaciones ha logrado cambiar el carácter generoso y afable de su pueblo. Todos aquí se han sentido invitados. Han llegado, disfrutado, de su clima, sus paisajes y su tempo, aprendido de su carácter lo que han podido y se han marchado, siempre añorando el retorno. Yo mismo tardé escasos 15 minutos en enamorarme de la isla el primer día que puse pie en ella; tiempo que tardé en decidir que tenía que venir a vivir y trabajar aquí. Estoy seguro de que notareis que algo os atrapa cuando vengáis a nuestro 8º congreso conjunto AEA/SEROD.

Es este un congreso que será, sin duda, diferente. Cuando hice formalmente la presentación de la candidatura de Palma como sede oficial del mismo no teníamos ni idea, naturalmente, de lo que iba a suceder. Sin embargo y a pesar de los diferentes aplazamientos y problemas organizativos y logísticos que nos ha planteado la pandemia, lejos de hacer mella en el ánimo, lo ha multiplicado. Creo que tras tanta y tantas ausencias, todos tenemos una enorme ilusión por el reencuentro. Reencuentro físico con los compañeros y amigos y reencuentro con la ciencia, las innovaciones y el saber como estábamos acostumbrados a vivir. Confío en que el programa y el formato (este año algo extendido) sea de vuestro agrado y que la organización del evento no os defraude, porque sé que ni la isla ni las ganas de vernos nuevamente lo van a permitir.

Tendremos el honor de contar con SEECO, sociedad invitada del congreso, SECEC, sociedad invitada por AEA y EKA, sociedad invitada por SEROD, y la oportunidad de realizar simultáneamente un curso práctico de ecografía gracias al apoyo de la sociedad española de ecografía. Intentaremos potenciar la investigación nacional dando especial protagonismo a las comunicaciones libres. Disfrutaremos viendo cómo grandes referentes de nuestra especialidad demuestran sus habilidades en directo. Y contaremos, como no, con los más granados representantes del conocimiento actual (nacional e internacional) para difundir sus enseñanzas. Compartiremos el espacio otra vez más con el ya habitual congreso de enfermería quirúrgica simultáneo y tendremos además la oportunidad de prácticamente estrenar el nuevo Palacio de Congresos de Palma de Mallorca, el cual será sin duda el inmejorable escenario para que la industria nos presente sus últimas novedades.

Espero, en fin, que tanto la amplia oferta a la carta, como el local y el ambiente hagan de esta "trobada" un evento irrepetible que no os deberíais perder.

Con mis mejores deseos y ansiando veros pronto os saluda afectuosamente:



JAVIER TURISO
Presidente del Congreso





COMITÉ AEA-SEROD 2021



Juan Ramón Valentí
Coordinador AEA-SEROD



Carlos Martín
Comisión de Congresos



Enric Castellet
Comisión de Congresos



Luis Prieto
Comisión de Congresos



Joan Leal
Comisión de Congresos



Francesc Soler
Comisión de Congresos



Dra. Mª Luisa Bertrand
Comisión de Congresos



COMITÉS Y JUNTAS DIRECTIVAS

COMITÉ ORGANIZADOR LOCAL

Presidente
Javier Turiso

COMITÉ CIENTÍFICO ORGANIZADOR

Hombro
Javier Turiso

Rodilla
Joan Leal
Luis Prieto

Cadera
Ángel del Rio
Oliver Marín
Diego Salinas

Codo
Eduard Alentorn

Pie y Tobillo
Xavier Gascó Adrien

Muñeca y mano
Guillem Salvá

JUNTA DIRECTIVA AEA

Presidente
Francesc Soler Romagosa

Vicepresidente
José Luis Prieto Deza

Secretario
Carlos Martín Hernández

Vocales
Ferran Abat González
David Barastegui
Marc Tey Pons

Presidente saliente
Eduardo Sánchez Alepuz

JUNTA DIRECTIVA SEROD

Presidente
Enric Castellet Feliu

Vicepresidente
Joan Leal Blanquet

Secretaria
Mª Luisa Bertrand García

Tesorero
Vicente J. León Muñoz

Vocales
Pablo Barrena Sánchez
Pedro Hinarejos Gómez
Juan Carlos Martínez Pastor
Néstor Moreno Moreu
Xavier Pelfort López
Andrés Valentí Azcárate

Presidente saliente
Pedro Hinarejos Gómez





INFORMACIÓN GENERAL

FECHA

22, 23, 24 y 25 de septiembre de 2021

SEDE

Palau de Congressos de Palma
Carrer de Felicià Fuster, 2
07006 Palma, Illes Balears
T. +34 971 62 69 00
www.palmacongresscenter.com



ORGANIZA Y CONVOCA

Asociación Española de Artroscopia (AEA)
Sociedad Española de la Rodilla (SEROD)

El Congreso Conjunto AEA-SEROD es la actividad Científica más importante en España en el ámbito de la Artroscopia y la Cirugía de Rodilla y convoca en cada edición a más de 1000 profesionales sanitarios.

SECRETARÍA TÉCNICA Y RESERVA DE ESPACIOS

TORRES PARDO
Nàpols 187, 2º - 08013 Barcelona
T. +34 93 246 35 66
e.torres@torrespardo.com
www.torrespardo.com

VIAJES Y ALOJAMIENTO

TRANSOCEAN AGENCIA DE VIAJES.
DEPARTAMENTO DE CONGRESOS.
C/. Fernández de la Hoz, 40 - 28010 Madrid
T. +34 91 319 19 43
F. +34 91 310 36 35
congresos@transocean.es

PÁGINAS WEB

www.congresoaeaserod.com
www.aeartroscopia.com
www.serod.org

#aeaserod2021
#29enfermeriaeaserod



CUOTAS DE INSCRIPCIÓN

INSCRIPCIÓN CONGRESO HÍBRIDO

	ANTES DEL 31 DE JULIO	DESPUÉS DEL 31 DE JULIO
SOCIOS AEA/SEROD	530€	645€
Miembros Sociedades con convenio*	530€	645€
NO SOCIOS	705€	760€
RESIDENTES ASOCIADOS	200€	275€
RESIDENTES NO ASOCIADOS	380€	435€
ENFERMERÍA	380€	445€
Estudiante médico o de enfermería	100€	100€

INSCRIPCIÓN CONGRESO VIRTUAL

	ANTES DEL 31 DE JULIO	DESPUÉS DEL 31 DE JULIO
SOCIOS AEA/SEROD	100€	125€
Miembros Sociedades con convenio*	100€	125€
NO SOCIOS	150€	175€
RESIDENTES ASOCIADOS	100€	125€
RESIDENTES NO ASOCIADOS	150€	175€

*** Sociedades con convenio:**

- Asociación Argentina de Artroscopia (AAA)
- Asociación Méxicana de Cirugía Reconstructiva Articular y Artroscopia (AMECRA)
- Asociación Colombiana de Cirugía Artroscópica y Reconstrucción Articular (ACCART)
- Asociación de Cirugía Artroscópica y Reconstrucción Articular de Guatemala (ACIRAG)
- Sociedad Latinoamericana de Artroscopia, Rodilla y Deporte (SLARD)

IVA NO INCLUIDO

#aeaserod2021
#29enfermeriaeaserod





SEDE DEL CONGRESO

PALAU DE CONGRESSOS DE PALMA
Carrer de Felicià Fuster, 2
07006 Palma, Illes Balears
T. +34 971 62 69 00
www.palmacongresscenter.com

STAY SAFE WITH MELIA









ESQUEMA CIENTÍFICO

	MIÉRCOLES 22 DE SEPTIEMBRE		
	SALA 1	**SALA 2**	**SALA 3**
14.00-15.00h	**RODILLA ARTROSCÓPICA** Rigidez articular. Límites de la artrolisis artroscópica	**CODO** Dolor lateral del codo	**ECOGRAFÍA**
15.00-16.00h	**RODILLA ARTROSCÓPICA** Límites de la artroscopia en la cirugía fémoro-patelar	**CODO** La artroscopia de codo en codo traumático y sus secuelas	**TOBILLO** Procedimientos artroscópicos vs abiertos
16.00-17.00h	**RODILLA ARTROSCÓPICA** Tratamiento artroscópico de los defectos condrales y osteocondritis	**MANO/MUÑECA** Lesiones ligamentosas del carpo	**TOBILLO** Actualización en el tratamiento de lesiones osteocondrales de astrágalo
17.00-18.00h	**RODILLA ABIERTA** El aparato extensor y su estabilidad en las ATR y de RE-ATR	**MANO/MUÑECA** Fracturas, secuelas y artrosis de la muñeca	**TOBILLO** Utilidad de la artroscopia en patología de pie y tobillo
18.00-19.00h	**ASAMBLEA SEROD**		

#aeaserod2021
#29enfermeriaeaserod





ESQUEMA CIENTÍFICO

JUEVES 23 DE SEPTIEMBRE

	SALA 1	SALA 2	SALA 3	SALA ENFERMERÍA
08.00-09.00h	ICL RODILLA ABIERTA Manejo de la estabilidad e inestabilidad en ATR primaria	ICL HOMBRO Discinesias Escápulo-Torácicas	ICL CADERA ¿Es fácil empezar a hacer artroscopia de cadera?	
09.00-10.00h	RODILLA ABIERTA Osteotomías alrededor de la rodilla	HOMBRO Como manejar la pérdida ósea en el hombro inestable	CADERA Actualización de las opciones artroscópicas de reparación del cartílago	Inauguración del curso
10.00-11.00h	**COMUNICACIONES LIBRES**	**COMUNICACIONES LIBRES**	**COMUNICACIONES LIBRES**	MESA 1 Artroplastia de rodilla
11.00-11.30h	**PAUSA CAFÉ**	**PAUSA CAFÉ**	**PAUSA CAFÉ**	**PAUSA CAFÉ**
11.30-12.30h	RODILLA ABIERTA Alineación y estabilidad: mecánica vs cinemática	HOMBRO Manejo de las re-roturas del manguito rotador	RODILLA ARTROSCÓPICA Manejo artroscópico de la rodilla degenerativa del adulto joven y síndrome postmeniscectomía	MESA 2 Artroscopia de rodilla
12.30-13.30h	RODILLA ABIERTA Artrosis monocompartimental e inestabilidad	HOMBRO Por qué se deben tratar las roturas del subescapular	RODILLA ARTROSCÓPICA Manejo de las complicaciones más frecuentes de la artroscopia de rodilla	**COMUNICACIONES LIBRES**
13.30-15.00h	**COMIDA-WORKSHOPS**	**COMIDA-WORKSHOPS**	**COMIDA-WORKSHOPS**	**ALMUERZO**
15.00-16.00h	RODILLA ABIERTA Balance/equilibrio ligamentoso en ATR	HOMBRO ¿Tratamos una misma patología de igual forma?	CADERA Impingement extraarticular y patología del espacio peritrocantéreo	CROSSFIRE La culpa fue de la esterilización
16.00-17.00h	RODILLA ARTROSCÓPICA Inestabilidad del pivote central en la rodilla infantil	CONFERENCIA MAGISTRAL HOMBRO Cuando no hay nada...	CADERA Cross-Fire Reparación labral	MESA 3 Artroscopia de hombro
17.00-18.00h	RODILLA ARTROSCÓPICA Patología meniscal: Transplante y sus límites	HOMBRO Propuestas artroscópicas para roturas irreparables del manguito postero-sup.	CADERA Cross-Fire Síndrome cadera-columna	**COMUNICACIONES LIBRES**
18.00-20.00h	**ASAMBLEA AEA**			

#aeaserod2021
#29enfermeriaeaserod



ESQUEMA CIENTÍFICO

VIERNES 24 DE SEPTIEMBRE

	SALA 1	SALA 2	SALA 3	SALA 4	SALA ENFERMERÍA
08.00-09.00h	**ICL RODILLA ARTROSCÓPICA** Bases de la reconstrucción del LCA	**ICL MUÑECA** Primeros pasos en la artroscopia de muñeca	**ICL TOBILLO** Manejo artroscópico de la inestabilidad de tobillo	**ICL CODO** Iniciación y progreso en la artroscopia de codo Lo que debes saber	
09.00-10.30h	**RODILLA ABIERTA** Sesión EKA	**RODILLA ARTROSCÓPICA** Controversias en el tratamiento del LCA	**HOMBRO** Cirugía en directo en especimen		**MESA 4** Artroscopia de pequeña articulación
10.30-11.30h	**COMUNICACIONES LIBRES**	**COMUNICACIONES LIBRES**	**COMUNICACIONES LIBRES**		**COMUNICACIONES LIBRES**
11.30-12.00h	**PAUSA CAFÉ**	**PAUSA CAFÉ**	**PAUSA CAFÉ**		**MESA 5** Artroscopia de cadera
12.00-13.00h	**CONFERENCIA MAGISTRAL** *Prof. Javier Cudeiro*				**CONFERENCIA MAGISTRAL** *Conjunta con traumatólogos*
13.00-15.00h	**COMIDA-WORKSHOPS**	**COMIDA-WORKSHOPS**	**COMIDA-WORKSHOPS**		**COMUNICACIONES LIBRES**
15.00-16.00h	**COMUNICACIONES LIBRES**	**COMUNICACIONES LIBRES**	**COMUNICACIONES LIBRES**		**ALMUERZO**
16.00-17.00h	**RODILLA ARTROSCÓPICA** Resultados de la plastia de LCA y revisión de las causas de su fracaso	**HOMBRO** Papel de la artroscopia en el tratamiento de la artrosis GH	**RODILLA ABIERTA** Cross-Fire Abordajes extendidos en cirugía de revisión. ¿Cuándo, cómo y		**MESA 6** Miscelánea. Trabajo en equipo / Seguridad del paciente / Humanización / Seguridad / Covid-19
17.00-18.00h	**RODILLA ARTROSCÓPICA** Recostrucción de los ángulos posteriores	**HOMBRO** Otras técnicas artroscópicas	**RODILLA ABIERTA** Estabilidad en las ATR del futuro		**COMUNICACIONES LIBRES**
18.00-18.30h					

#aeaserod2021
#29enfermeriaeaserod





ESQUEMA CIENTÍFICO

	SÁBADO 25 DE SEPTIEMBRE		
	SALA 1	**SALA 2**	**SALA ENFERMERÍA**
09.00-10.00h	**COMUNICACIONES LIBRES**	**COMUNICACIONES LIBRES**	
10.00-11.00h	**SEROD 40**	**GRUPO JOVEN AEA**	**TALLER** **Artroscopia de hombro**
11.00-12.00h	**SEROD 40**	**VIDEOTÉCNICAS ARTROSCÓPICAS**	**TALLER** **Ligamento cruzado anterior**
12.00-13.00h	**VIDEOTÉCNICAS RODILLA ABIERTA**	**VIDEOTÉCNICAS ARTROSCÓPICAS**	**TALLER** **Taller multidisciplinar en "comunicación eficiente", reto del proceso quirúrgico**
13.00h	**CLAUSURA DEL CONGRESO**		**CLAUSURA DEL CONGRESO**



MIÉRCOLES 22 DE SEPTIEMBRE

RODILLA

14:00-15:00 h - SALA 1
RODILLA ARTROSCÓPICA
RIGIDEZ ARTICULAR. LÍMITES
DE LA ARTROLISIS ARTROSCÓPICA
Moderador: Gonzalo de Cabo

15:00-16:00 h - SALA 1
RODILLA ARTROSCÓPICA
LÍMITES DE LA ARTROSCOPIA
EN LA CIRUGÍA FÉMORO-PATELLAR
Moderador: Vicente Sanchís

16:00-17:00 h - SALA 1
RODILLA ARTROSCÓPICA
TRATAMIENTO ARTROSCÓPICO
DE LOS DEFECTOS CONDRALES Y OSTEOCONDRITIS
Moderador: José Silberberg

17:00-18:00 h - SALA 1
RODILLA ABIERTA
EL APARATO EXTENSOR Y SU ESTABILIDAD EN LAS ATR
Y DE RE-ATR
Moderadora: María Jesús Caballero

CODO

14:00-15:00 h - SALA 2
DOLOR LATERAL DEL CODO
Moderador: Santos Moros

15:00-16:00 h - SALA 2
LA ARTROSCOPIA DE CODO EN CODO
TRAUMÁTICO Y SUS SECUELAS
Moderador: Jorge Díaz Heredia

MANO - MUÑECA

16:00-17:00 h - SALA 2
LESIONES LIGAMENTOSAS DEL CARPO
Moderador: Joaquím Casañas

17:00-18:00 h - SALA 2
FRACTURAS, SECUELAS Y ARTROSIS DE LA MUÑECA
Moderador: Fernando Corella



MIÉRCOLES 22 DE SEPTIEMBRE

ECOGRAFÍA

14:00-15:00 h - SALA 3
SEECO
Moderadores: Fernando Jiménez y Ferran Abat

TOBILLO

15:00-16:00 h - SALA 3
PROCEDIMIENTOS ARTROSCÓPICOS VS ABIERTOS
Moderador: Gonzalo Barrantes

16:00-17:00 h - SALA 3
ACTUALIZACIÓN EN EL TRATAMIENTO DE LESIONES OSTEOCONDRALES DE ASTRÁGALO
Moderador: Xavier Gascó

17:00-18:00 h - SALA 3
UTILIDAD DE LA ARTROSCOPIA EN PATOLOGÍA DE PIE Y TOBILLO
Moderadora: Eva Gil



JUEVES 23 DE SEPTIEMBRE

RODILLA

08:00-09:00 h - SALA 1
ICL
RODILLA ABIERTA
MANEJO DE LA ESTABILIDAD
E INESTABILIDAD EN ATR PRIMARIA
Moderador: Antonio M. Royo

09:00-10:00 h - SALA 1
RODILLA ABIERTA
OSTEOTOMÍAS ALREDEDOR DE LA RODILLA
Moderador: Andrés Valentí

10:00-11:00 h - SALA 1
RODILLA
COMUNICACIONES LIBRES

11:30-12:30 h - SALA 1
RODILLA ABIERTA
ALINEACIÓN Y ESTABILIDAD: MECÁNICA VS CINEMÁTICA
Moderador: Vicente León

12:30-13:30 h - SALA 1
RODILLA ABIERTA
ARTROSIS MONOCOMPARTIMENTAL E INESTABILIDAD
Moderador: Nestor Moreno

15:00-16:00 h - SALA 1
RODILLA ABIERTA
BALANCE/EQUILIBRIO LIGAMENTOSO EN ATR
Moderador: Enric Castellet

16:00-17:00 h - SALA 1
RODILLA ARTROSCÓPICA
INESTABILIDAD DEL PIVOTE CENTRAL EN LA RODILLA INFANTIL
Moderador: Juan Erquicia

17:00-18:00 h - SALA 1
RODILLA ARTROSCÓPICA
PATOLOGÍA MENISCAL: TRANSPLANTE Y SUS LÍMITES
Moderador: Diego García Germán

11:30-12:30 h - SALA 3
RODILLA ARTROSCÓPICA
MANEJO ARTROSCÓPICO DE LA RODILLA DEGENERATIVA
DEL ADULTO JOVEN Y SÍNDROME POSTMENISCECTOMÍA
Moderador: Raül Torres Claramunt

12:30-13:30 h - SALA 3
RODILLA ARTROSCÓPICA
MANEJO DE LAS COMPLICACIONES MÁS FRECUENTES
DE LA ARTROSCOPIA DE RODILLA
Moderador: Sergi Gil





JUEVES 23 DE SEPTIEMBRE

HOMBRO

08:00-09:00 h - SALA 2
ICL
DISCINESIAS ESCÁPULO-TORÁCICAS
Moderador: Miguel García Navlet

09:00-10:00 h - SALA 2
COMO MANEJAR LA PÉRDIDA ÓSEA
EN EL HOMBRO INESTABLE
Moderador: Raúl Barco

10:00-11:00 h - SALA 2
COMUNICACIONES LIBRES

11:30-12:30 h - SALA 2
MANEJO DE LAS RE-ROTURAS DEL MANGUITO ROTADOR
Moderador: Manuel Pérez-España

12:30-13:30 h - SALA 2
POR QUÉ SE DEBEN TRATAR LAS ROTURAS DEL SUBESCAPULAR
Moderador: Miguel Ruiz Ibán

15:00-16:00 h - SALA 2
¿TRATAMOS LA MISMA PATOLOGÍA DE LA MISMA FORMA?
ENFOQUE DESDE EL ÁMBITO DEPORTIVO, LABORAL Y DE LA
TRAUMATOLOGÍA GENERAL
Moderador: Jordi Ardèvol

16:00-17:00 h - SALA 2
CUANDO NO HAY NADA…
Moderador: Abdul-Ilah Hachem

17:00-18:00 h - SALA 2
PROPUESTAS ARTROSCÓPICAS PARA ROTURAS
IRREPARABLES DEL MANGUITO POSTERO-SUP
Moderador: Miguel Hermida

CADERA

08:00-09:00 h - SALA 3
ICL
¿ES FÁCIL EMPEZAR A HACER ARTROSCOPIA DE CADERA?
Moderadores: Alberto Francés y Pablo Gastaldi

09:00-10:00 h - SALA 3
ACTUALIZACIÓN DE LAS OPCIONES ARTROSCÓPICAS
DE REPARACIÓN DEL CARTÍLAGO
Moderadores: Oliver Marín Peña y Luis Pérez-Carro

10:00-11:00 h - SALA 3
COMUNICACIONES LIBRES

15:00-16:00 h - SALA 3
IMPINGEMENT EXTRAARTICULAR Y PATOLOGÍA
DEL ESPACIO PERITROCANTÉREO
Moderadores: Jesús Mas y Diego Salinas

16:00-17:00 h - SALA 3
CROSS-FIRE
REPARACIÓN LABRAL
Moderadores: Raúl Torres-Eguía y Marc Tey

17:00-18:00 h - SALA 3
CROSS-FIRE
SÍNDROME CADERA-COLUMNA
Moderadores: Ángel del Río y Rafael Arriaza



VIERNES 24 DE SEPTIEMBRE

RODILLA

08:00-09:00 h - SALA 1
ICL
RODILLA ARTROSCÓPICA
BASES DE LA RECONSTRUCCIÓN DEL LCA
Moderador: Antonio Maestro

09:00-10:30 h - SALA 1
RODILLA ABIERTA
SESIÓN EKA
Moderador: Joan Leal

10:30-11:30 h - SALA 1
COMUNICACIONES LIBRES

16:00-17:00 h - SALA 1
RODILLA ARTROSCÓPICA
RESULTADOS DE LA PLASTIA DE LCA Y REVISIÓN DE LAS CAUSAS DE SU FRACASO
Moderador: Xavier Pelfort

17:00-18:00 h - SALA 1
RECONSTRUCCIÓN DE LOS ÁNGULOS POSTERIORES
Moderador: Juan Sánchez

09:00-10:30 h - SALA 2
RODILLA ARTROSCÓPICA
CONTROVERSIAS EN EL TRATAMIENTO DEL LCA
Moderador: Joan Carles Monllau

10:30-11:30 h - SALA 2
COMUNICACIONES LIBRES

16:00-17:00 h - SALA 3
RODILLA ABIERTA
CROSS-FIRE
ABORDAJES EXTENDIDOS EN CIRUGÍA DE REVISIÓN. ¿CUÁNDO, CÓMO Y POR QUÉ?
Moderador: Joan Leal

17:00-18:00 h - SALA 3
RODILLA ABIERTA
ESTABILIDAD EN LAS ATR DEL FUTURO
Moderador: Antonio Silvestre

MANO - MUÑECA

08:00-09:00 h - SALA 2
ICL
PRIMEROS PASOS EN LA ARTROSCOPIA DE MUÑECA
Moderador: Jaime de la Torre

TOBILLO

08:00-09:00 h - SALA 3
ICL
MANEJO ARTROSCÓPICO DE LA INESTABILIDAD DE TOBILLO
Moderador: Xavier Gascó





VIERNES 24 DE SEPTIEMBRE

HOMBRO

16:00-17:00 h - SALA 2
PAPEL DE LA ARTROSCOPIA EN EL TRATAMIENTO DE LA ARTROSIS GH
Moderador: Emilio Calvo

17:00-18:00 h - SALA 2
OTRAS TÉCNICAS ARTROSCÓPICAS
Moderador: Ángel Calvo

09:00-10:30 h - SALA 3
CIRUGÍA EN DIRECTO EN ESPECIMEN

10:30-11:30 h - SALA 3
COMUNICACIONES LIBRES

CODO

09:00-10:00 h - SALA 4
ICL
INICIACIÓN Y PROGRESO EN LA ARTROSCOPIA DE CODO
Moderador: Eduard Alentorn Geli



SÁBADO 25 DE SEPTIEMBRE

RODILLA

12:00-13:00 h - SALA 1
RODILLA ABIERTA
VIDEOTÉCNICAS

11:00-12:00 h - SALA 2
RODILLA ARTROSCÓPICA
VIDEOTÉCNICAS

12:00-13:00 h - SALA 2
RODILLA ARTROSCÓPICA
VIDEOTÉCNICAS





PROGRAMA CIENTÍFICO

MIÉRCOLES 22 DE SEPTIEMBRE | SALA 1

RODILLA | TOBILLO - PIE | HOMBRO | CADERA | MUÑECA | ECOGRAFÍA

14:00 - 15:00 h
RODILLA ARTROSCÓPICA

MESA REDONDA
Rigidez articular. Límites de la artrolisis artroscópica
Moderador: Gonzalo de Cabo. Madrid

Rigidez tras prótesis de rodilla. Causas y tratamiento
Alberto Touza. Madrid
Ligamentoplastia de rodilla. ¿Qué hago en caso de rigidez?
Jesús Manuel Cortés. Madrid
Técnica artroscópica. Portales posteriores
Juan Antonio Rubio. Madrid
Discusión

15:00 - 16:00 h
RODILLA ARTROSCÓPICA

MESA REDONDA
Límites de la artroscopia en la cirugía fémoro-patellar
Moderador: Vicente Sanchís. Valencia

Indicaciones de la artroscopia en la cirugía de la inestabilidad rotuliana
Vicente Sanchis. Valencia
Indicaciones de la artroscopia en el tratamiento del dolor anterior de rodilla
Eric Montesinos-Berry. Suiza
Limitaciones de la artroscopia en la cirugía de la trocleoplastia de profundización
David Dejour. Lyon
Discusión

16:00 - 17:00 h
RODILLA ARTROSCÓPICA

MESA REDONDA
Tratamiento artroscópico de los defectos condrales y osteocondritis
Moderador: José Silberberg. Pamplona

Papel de las micro-nanofracturas
Gonzalo Hernández Fernández. Madrid
Aloinjerto osteocondral
Andrés Valentí. Pamplona
Cultivo de Condrocitos
Mikel Sánchez. Vitoria
Nano-fracturas + Matriz biológica / Biological matrix
Juan Erquicia. Barcelona
Discusión

17:00 - 18:00 h
RODILLA ABIERTA

MESA REDONDA
El aparato extensor y su estabilidad en las ATR y de RE-ATR
Moderadora: María Jesús Caballero. Zaragoza

Ponentes
Fernando Martínez. Barcelona
Juan Ramón Amillo. Barcelona

18:00 - 19:00 h **ASAMBLEA SEROD**

serod
Sociedad Española de la Rodilla

#aeaserod2021
#29enfermeriaeaserod



MIÉRCOLES 22 DE SEPTIEMBRE | SALA 2

RODILLA | TOBILLO - PIE | HOMBRO | CADERA | MUÑECA | CODO

14:00 - 15:00 h
CODO

MESA REDONDA
Dolor lateral del codo
Moderador: Santos Moros. Zaragoza

Diagnóstico diferencial del dolor lateral del codo
Eduard Alentorn. Barcelona
Tratamiento conservador e infiltraciones, ¿qué y cuándo?
Pedro Bernáldez. Sevilla
Indicación quirúrgica: qué casos hago abiertos, y cuáles por artroscopia
Luís Trigo. Barcelona
Técnicas de tratamiento quirúrgico del dolor lateral del codo. ECR, plica, Interóseo posterior
Karla Rodríguez. Barcelona
Discusión

15:00 - 16:00 h
CODO

MESA REDONDA
La artroscopia de codo en codo traumático y sus secuelas
Moderador: Jorge Díaz Heredia. Madrid

RAFI de cabeza radial por artroscopia
César Abellán. Barcelona
Fijación de coronoides por artroscopia
José Luís Ávila. Zaragoza
Artroscopia en fracturas de húmero distal
Vicente Carratalá. Valencia
Reparación-reconstrucción ligamentaria por artroscopia
Pedro J. Delgado. Madrid
Tratamiento de la artrosis post-traumática
Antonio Foruria. Madrid
Discusión

16:00 - 17:00 h
MANO-MUÑECA

MESA REDONDA
Lesiones ligamentosas del carpo
Moderador: Joaquím Casañas. Barcelona

Artroscopia de muñeca bajo anestesia local del sitio de portal (PHA)
Mireia Esplugas. Tarragona
Diagnóstico y tratamiento artroscópico de las lesiones del ligamento escafolunar
Fernando Corella. Madrid
Técnicas para la reparación del CFCT y ligamentos cubito carpianos. Actualización
Vicente Carratalá. Valencia
Tratamiento artroscópico de las inestabilidades mediocarpianas
Andreas Atzei. Italia
Discusión

17:00 - 18:00 h
MANO-MUÑECA

MESA REDONDA
Fracturas, secuelas y artrosis de muñeca
Moderador: Fernando Corella. Madrid

Tratamiento artroscópico de la artrosis trapeciometacarpiana y STT
Fernando Corella. Madrid
Papel actual de la artroscopia en el tratamiento de las fracturas distales del radio
Pedro J. Delgado. Madrid
Tratamiento artroscópico de las secuelas traumáticas del carpo
Pau López Osornio. Barcelona
Escafoides: Fractura y pseudoartrosis - tercio medio y proximal
Andreas Atzei. Italia
Discusión





MIÉRCOLES 22 DE SEPTIEMBRE | SALA 3

RODILLA | TOBILLO - PIE | HOMBRO | CADERA | MUÑECA | ECOGRAFÍA

14:00 - 15:00 h
ECOGRAFÍA

MESA REDONDA
SEECO
Moderadores: Fernando Jiménez. Sevilla
Ferran Abat. Barcelona

Utilidad de la Ecografía para el Traumatólogo
Sergio Tejer. Sevilla
Aplicaciones más comunes en la práctica diaria del COT
Fernando Jiménez. Sevilla
Aplicaciones de la sonocirugía
Pedro Bernáldez. Sevilla
Casos clínicos ecoguiados
Santos Moro. Zaragoza
Discusión

15:00 - 16:00 h
PIE-TOBILLO

MESA REDONDA
Procedimientos endoscópicos vs abiertos. Ventajas e inconvenientes. Fuego cruzado y revisión bibliográfica
Moderador: Gonzalo Barrantes. Palma de Mallorca

Alargamiento endoscópico de gemelos (abierto vs endoscópico)
Endoscópico: *Isabel Ruiz. Palma de Mallorca*
Abierto: *Ana González. Palma de Mallorca*
Fasciotomía plantar endoscópica (abierto/rx/ecoguiado vs endoscópico)
Endoscópico: *Eduard Rabat. Barcelona*
Abierto: *Raquel Marín. Palma de Mallorca*
Neurolisis endoscópica en neuritis compresiva 3o espacio interMT / n.Morton (abierto vs endoscópico)
Endoscópico: *Xavier Gascó. Palma de Mallorca*
Abierto: *Carmen Blasco. Valencia*
Tenoscopia peroneos/tibial, posterior/tendinopatía aquiles (insercional y no ínser). Técnica, indicaciones actuales y limitaciones.
Ramon Navarro. Madrid

Discusión

16:00 - 17:00 h
PIE-TOBILLO

MESA REDONDA
Actualización en el tratamiento de lesiones osteocondrales de astrágalo
Moderador: Xavier Gascó. Palma de Mallorca

Actualización en la clasificación/factores pronóstico
Mario Herrera. Tenerife
Límites del abordaje artroscópico
Daniel Poggio. Barcelona
Técnicas de estimulación (EMO). Aisladas o aumento con geles o membranas ¿qué hay de evidencia?
Eva Gil. Valencia
Técnicas de aporte celular. MACI, Cartílago particulado, Cel madre mesenquimales (MSC)
¿qué hay de evidencia?
Isabel Guillen. Madrid
Discusión

17:00 - 18:00 h
PIE-TOBILLO

MESA REDONDA
Utilidad de la artroscopia en traumatología en pie y tobillo
Moderador: Eva Gil. Valencia

Artroscopia en fracturas de calcáneo. Reducción bajo control artroscópico y síntesis percutánea
Enrique Navarrete. Valencia
Artroscopia en fracturas de tobillo. Utilidad de la artroscopia para el control de la reducción articular y valoración del daño condral agudo
Jesús Vilá y Rico. Madrid
Artroscopia en lesiones de la sindesmosis. Confirmación artroscópica de la inestabilidad de la sindesmosis tibio-peronea y de su correcta reducción
Rodrigo Díaz. Valencia
Actualización del algoritmo terapéutico en inestabilidad crónica de tobillo basada en hallazgos artroscópicos y técnica “all inside”
Jordi Vega. Barcelona
Discusión

#aeaserod2021
#29enfermeriaeaserod



JUEVES 23 DE SEPTIEMBRE | SALA 1

RODILLA | TOBILLO - PIE | HOMBRO | CADERA | MUÑECA | ECOGRAFÍA

08:00 - 09:00 h
RODILLA ABIERTA

ICL
Manejo de la estabilidad e inestabilidad en ATR primaria
Moderador: Antonio M. Royo. Marbella

Manejo del compartimento interno
David Serrano. Sevilla
Manejo del compartimento externo
Carlos Andrés Morales. Bilbao
Esquema de resolución de problemas
Antonio M. Royo. Marbella
Discusión

09:00 - 10:00 h
RODILLA ABIERTA

MESA REDONDA
Osteotomías alrededor de la rodilla
Moderador: Andrés Valentí. Pamplona

Introducción
Andrés Valentí. Pamplona
Osteotomía e inestabilidad anterior
Alejandro Espejo Reina. Málaga
Osteotomías en inestabilidad postero-lateral
Manuel Leyes. Madrid
Osteotomía en inestabilidad postraumática articular
Joan Carles Monllau. Barcelona
Osteotomía en inestabilidad del aparato extensor
José Mª Silberberg
Discusión

10:00 - 11:00 h RODILLA
COMUNICACIONES LIBRES

11:00 - 11:30 h Pausa café

11:30 - 12:30 h
RODILLA ABIERTA

MESA REDONDA
Alineación y estabilidad: mecánica vs cinemática
Moderador: Vicente León. Murcia

4 conceptos
Vicente J. León. Murcia
Alineación mecánica, por supuesto
Joan Leal. Barcelona
Alineación cinemática, obviamente
Charles Rivière. London
Discusión

12:30 - 13:30 h
RODILLA ABIERTA

MESA REDONDA
Artrosis monocompartimental e inestabilidad
Moderador: Nestor Moreno. Las Palmas de Gran Canaria

Ponentes
Eulogio Martín. Madrid
Fernando Martínez. Zaragoza
Joan Minguell. Barcelona
Néstor Moreno. Gran Canaria
Raúl Torres-Claramunt. Barcelona

13:30 - 15:00 h Comida - Workshops





JUEVES 23 DE SEPTIEMBRE | SALA 1

RODILLA | TOBILLO - PIE | HOMBRO | CADERA | MUÑECA | ECOGRAFÍA

15:00 - 16:00 h
RODILLA ABIERTA

MESA REDONDA
Balance/equilibrio ligamentoso en ATR
Moderador: Enric Castellet. Barcelona

Resección Medida
Francisco Maculé. Barcelona
Balance de Ligamentos
Marc Aguilar. Barcelona
Formato Cross Fire
¿Qué queda de este debate en la alineación cinemática?
Vicente León. Murcia
Discusión

16:00 - 17:00 h
RODILLA ARTROSCÓPICA

MESA REDONDA
Inestabilidad del pivote central en rodilla infantil
Moderador: Juan Erquicia. Barcelona

Por qué se vuelven a romper
Romain Seil. Bélgica
Reconstruccion intraepifisaria
Gorka Knorr. Barcelona I Videotécnica
Reconstruccion transfisaria
Javier Alonso. Barcelona I Videotécnica
Reconstrucción con técnica híbrida
Juan Erquicia. Barcelona I Videotécnica
Discusión

17:00 - 18:00 h
RODILLA ARTROSCÓPICA

MESA REDONDA
Patología meniscal: trasplante y sus límites
Moderador: Diego García Germán. Madrid

Introducción
Diego García Germán. Madrid
Técnica quirúrgica con pastilla ósea
Gonzalo Samitier. Barcelona
Técnica quirúrgica sin pastilla ósea
Alejandro Espejo. Málaga
Recentralización meniscal y extrusión
Pablo Gelber. Barcelona
Límites de la indicación de trasplante meniscal
Manuel Leyes. Madrid
Discusión

18:00 - 20:00 h **ASAMBLEA AEA**

#aeaserod2021
#29enfermeriaeaserod





PROGRAMA CIENTÍFICO

JUEVES 23 DE SEPTIEMBRE | SALA 2

RODILLA | TOBILLO - PIE | HOMBRO | CADERA | MUÑECA | ECOGRAFÍA

08:00 - 09:00 h
HOMBRO

ICL
Discinesias Escápulo-Torácicas
Moderador: Miguel García Navlet. Madrid

- Diagnóstico y Clasificación
- Exploración y diagnóstico
- Tratamiento conservador. Protocolos de RHB
- Tratamiento Quirúrgico

Ponente:
Bassem Elhassan. USA

09:00 - 10:00 h
HOMBRO

MESA REDONDA
Como manejar la pérdida ósea en el hombro inestable
Moderador: Raúl Barco. Madrid

Aplicación quirúrgica del track glenoideo
Cristina Asenjo. Madrid
Injerto tricortical para inestabilidad anterior
Markus Scheibel. Alemania
Latarjet para inestabilidad anterior
Gonzalo Samitier. Barcelona
Defectos glenoideos posteriores
Thibault Lafosse. Francia
Discusión

10:00 - 11:00 h HOMBRO
COMUNICACIONES LIBRES

11:00 - 11:30 h Pausa café

11:30 - 12:30 h
HOMBRO

MESA REDONDA
Manejo de las re-roturas del manguito rotador
Moderador: Manuel Pérez-España. Madrid

El manguito rotador reparado doloroso o rígido sin rotura
Eduardo Sánchez Alepuz. Valencia
Factores de riesgo de rotura postoperatoria
Pablo de la Cuadra. Madrid
Rotura postoperatoria: ¿Merece la pena un nuevo intento de reparación?
Emilio Calvo. Madrid
Rotura postoperatoria: Indicaciones y resultados de las transferencias tendinosas
Eduard Alentorn. Barcelona
Rotura postoperatoria: Indicaciones y resultados de las prótesis
Jorge Díaz Heredia. Madrid
Discusión

12:30 - 13:30 h
HOMBRO

MESA REDONDA
Por qué se deben tratar las roturas del subescapular
Moderador: Miguel Ruiz Ibán. Madrid

Lesiones de subescapular: cómo explorarlas en la consulta y en quirófano
José Luís Ávila. Zaragoza
Lesiones pequeñas del subescapular: ¿Cómo y por qué repararlas?
Gabriel del Monte Bello. Madrid
Lesiones grandes del subescapular: ¿Cómo repararlas?
Pedro Ruiz Moneo. Vitoria
Surgical options in the management of irreparable subscapularis tears
Bassem Elhassan. USA
Discusión

13:30 - 15:00 h Comida - Workshops





JUEVES 23 DE SEPTIEMBRE | SALA 2

RODILLA | TOBILLO - PIE | HOMBRO | CADERA | MUÑECA | ECOGRAFÍA

15:00 - 16:00 h
HOMBRO

MESA REDONDA
¿Tratamos la misma patología de la misma forma? Enfoque desde el ámbito deportivo, laboral y de la traumatología general
Moderador: Jordi Ardèvol. Barcelona

- Roturas parciales de manguito
- Microinestabilidad
- Luxación AC
- Capsulitis adhesiva
- Discusión

Ponentes:
Santiago Arauz. Madrid
Xavier Rius. Barcelona
Karla Rodríguez. Barcelona

16:00 - 17:00 h
HOMBRO

CONFERENCIA MAGISTRAL
Cuando no hay nada…
Moderador: Abdul-Ilah Hachem. Barcelona

- ¿RCA + Transferencia de trapecio/dorsal ancho x manguito PS?
- ¿RCS + Transferencia de LD x SS?
- ¿Doble transferencia?
- ¿Merece la pena sacrificar el LD si se prevé PTH invertida?

Ponente:
Bassem Elhassan. USA

17:00 - 18:00 h
HOMBRO

MESA REDONDA
Propuestas artoscópicas para roturas irreparables del manguito posterosuperior
Moderador: Miguel Hermida. Santiago de Compostela

Reparación parcial y tenotomía de la PLB
Pablo Cañete
Reconstrucción de la cápsula superior
Markus Scheibel. Alemania
Balón subacromial
Pablo Carnero. Málaga
Transferencia del trapecio inferior
Bassem Elhassan. USA
Transferencia del dorsal ancho
Gonzalo De Cabo. Madrid
Discusión



JUEVES 23 DE SEPTIEMBRE | SALA 3

RODILLA | TOBILLO - PIE | HOMBRO | CADERA | MUÑECA | ECOGRAFÍA

08:00 - 09:00 h
CADERA

ICL
¿Es fácil empezar a hacer artroscopia de cadera?
Moderadores: Alberto Francés. Madrid
Pablo Gastaldi. Valencia

Cómo ponerlo fácil antes de entrar. Indicación perfecta y posicionamiento en quirófano
Juan Ribera. Sevilla
Cómo facilitar la entrada. Portales
Eric Margalet. Barcelona
Cómo manejar fácilmente el compartimento central. Trucos y perlas
José Carlos de Lucas. Madrid
Cómo manejar fácilmente el compartimento periférico. Trucos y perlas
Ana Castel. Madrid
¿Cómo acabar? Cierre capsular y manejo postoperatorio
Nicolás Fiz. Vitoria
Nuevos métodos de entrenamiento para mejorar tu curva de aprendizaje
Vikas Khanduja. UK
Discusión

09:00 - 10:00 h
CADERA

MESA REDONDA
Actualización de las opciones artroscópicas de reparación del cartílago
Moderadores: Oliver Marín Peña. Madrid
Luis Pérez-Carro. Santander

Clasificación de las lesiones condrales
Oliver Marín Peña. Madrid
Visión general en el manejo de las lesiones condrolabrales. Microfracturas
Marc Tey. Barcelona
Manejo de la lesión condral: AMIC y Scaffold
Jesús Mas. Alicante
Cultivos celulares: condrocitos, células pluripotenciales, …
Raúl Torres-Eguia. Madrid
Discusión

10:00 - 11:00 h CADERA
COMUNICACIONES LIBRES

11:00 - 11:30 h Pausa café

11:30 - 12:30 h
RODILLA ARTROSCÓPICA

MESA REDONDA
Manejo artroscópico de la rodilla degenerativa del adulto joven y síndrome postmeniscectomia
Moderador: Raül Torres Claramunt. Barcelona

¿Que es el síndrome postmeniscectomia?
Vincent Marot. Girona
Trasplante e implantes meniscales. ¿Tienen efecto condroprotector?
Angel Masferrer. Barcelona
Papel de la osteotomía en el manejo del defecto meniscal
Alejandro Espejo. Málaga
Discusión casos clínicos

#aeaserod2021
#29enfermeriaeaserod





PROGRAMA CIENTÍFICO

JUEVES 23 DE SEPTIEMBRE | SALA 3

RODILLA | TOBILLO - PIE | HOMBRO | CADERA | MUÑECA | ECOGRAFÍA

12:30 - 13:30 h
RODILLA ARTROSCÓPICA

MESA REDONDA
Manejo de las complicaciones más frecuentes de la artroscopia de rodilla
Moderador: Sergi Gil. Igualada

¿Prevenir o tratar infecciones COVID free en artroscopia de rodilla? Mejor aprendamos a manejar ambas
Daniel Pérez. Barcelona
¿Si me hacen una artroscopia de rodilla, debo pincharme heparina en la barriga? Valoración del riesgo tromboembolico
Pau Guirro. Palma de Mallorca
Primum non nocere. Lesiones iatrogénicas en artroscopia de rodilla
Gonzalo Hernández Fernández. Madrid
Dolor femoropatelar post artroscopia. ¿Es culpa del paciente, del cirujano o del fisioterapeuta?
Sergi Gil. Igualada
Discusión

13:30 - 15:00 h Comida - Workshops

15:00 - 16:00 h
CADERA

MESA REDONDA
Impingement extraarticular y patología del espacio peritrocantéreo (videotécnicas)
Moderadores: Jesús Mas. Alicante
Diego Salinas. Palma de Mallorca

Tratamiento del síndrome de la espina ilíaca anteroinferior
Jorge Guadilla. Vitoria
Tratamiento del choque isquiofemoral
Boris García-Benítez. Sevilla
Tratamiento del síndrome doloroso glúteo profundo
Luis Pérez-Carro. Santander
Tratamiento del síndrome doloroso del trocánter mayor
Ángel Villamor. Madrid
Discusión y preguntas

16:00 - 17:00 h
CADERA

MESA REDONDA
Cross-Fire: Reparación labral
Moderadores: Raúl Torres-Eguía. Madrid
Marc Tey. Barcelona

Cross-Fire 1: ¿Cómo hacer la sutura labral?
Mejor suturar alrededor... como un chorizo
Vikas Khanduja. UK
Mejor sutura a través del labrum
Ignacio Rios. Tenerife
Discusión y votación ganador

Cross-Fire 2: ¿Con qué hacer la sutura labral?
Mejor anclajes sin nudos
Javier Sanz-Reig. Alicante
Mejor anclajes con nudos
Boris García-Benítez. Alicante
Discusión y votación ganador

Cross-Fire 3: ¿Lesión labral compleja en el choque femoroacetabular?
Reconstrucción labral es mi apuesta
Marc Tey. Barcelona
Mejor intentar reparación
Juan Francisco Abellán. Murcia
Discusión y votación ganador

17:00 - 18:00 h
CADERA

MESA REDONDA
Cross-Fire: Síndrome cadera-columna
Moderadores: Ángel del Río. Palma de Mallorca
Rafael Arriaza. A Coruña

¿Qué es esto del Síndrome Cadera-Columna?
Vikas Khanduja. UK
La columna es la que afecta a la cadera
Iñaki Mediavilla. Bilbao
La cadera es la que afecta a la columna
Carlomagno Cárdenas. Barcelona
Y entonces… ¿Qué ocasiona la osteopatía dinámica de pubis, la alteración de la columna o la de la cadera?
Manel Ribas. Barcelona
Discusión



VIERNES 24 DE SEPTIEMBRE | SALA 1

RODILLA | TOBILLO - PIE | HOMBRO | CADERA | MUÑECA | ECOGRAFÍA

08:00 - 09:00 h
RODILLA ARTROSCÓPICA

ICL
Bases de la reconstrucción del LCA
Moderador: Antonio Maestro. Gijón

Selección de plastia. ¿Por qué? ¿A quién?
Tomas Roca. Las Palmas de Gran Canaria
¿Dónde seleccionar los puntos de tunelización?
Iván Pipa. Gijón
¿Cómo realizar los túneles?
Ángel Masferrer. Barcelona
Lesiones asociadas. ¿Influye en la técnica?
Enrique Sánchez Muñoz. Madrid
Bases postoperatorias y reincorporación
Alejandro Espejo. Málaga
Discusión

09:00 - 10:30 h
RODILLA ABIERTA

Sesión EKA
Moderador: Joan Leal. Vicepresidente SEROD

Novedades diagnósticas: SPECT-TC
Michael Hirschmann. Presidente EKA
Novedades en el tratamiento sintomático: Radiofrecuencia, embolización
Enric Castellet. Presidente SEROD
Algoritmo de evaluación de la PTR dolorosa
Reha Tandogan. Vicepresidente EKA
Discusión

10:30 - 11:30 h RODILLA
COMUNICACIONES LIBRES

11:30 - 12:00 h Pausa café

12:00 - 13:00 h **CONFERENCIA MAGISTRAL**
Neurogastronomía en el menú: paladear con el cerebro (y otras creaciones neuronales)
Prof. Javier Cudeiro Mazaira. Catedrático de Fisiología, Universidad de A Coruña. Director del Centro de Estimulación Cerebral de Galicia

13:00 - 15:00 h Comida - Workshops

15:00 - 16:00 h RODILLA
COMUNICACIONES LIBRES

16:00 - 17:00 h
RODILLA ARTROSCÓPICA

MESA REDONDA
Resultados de la Plastia de LCA y revisión de las causas de su fracaso
Moderador : Xavier Pelfort. Barcelona

Presentación de la mesa
Xavier Pelfort. Barcelona
¿Qué significa "fracaso de una plastia de LCA"? ¿Tan buenos son nuestros resultados?
Christian Yela. Sabadell
Conocemos las causas frecuentes de fracaso… pero ¿cuál es el papel de las lesiones de menisco en todo esto?
Juan Ayala Mejias. Madrid
Más allá de la localización de los túneles óseos… ¿Podemos atribuir al sistema de fijación o al tipo de plastia la causa del fracaso?
Gonzalo Samitier. Barcelona
Discusión

17:00 - 18:00 h
RODILLA ARTROSCÓPICA

MESA REDONDA
Reconstrucción de los ángulos posteriores
Moderador: Juan Sánchez. Barcelona

Presentación
Juan Sánchez. Barcelona
Controversias en la reconstrucción del córner posterolateral
Pablo Crespo. Madrid
Controversias en la reconstrucción del córner posteromedial
Ivan Pipa. Gijón
Manejo de la lesión neurológica asociada
Sergi Barrera. Barcelona
Papel de la osteotomía en inestabilidades laterales
Simone Perelli. Barcelona
Discusión y casos clínicos

#aeaserod2021
#29enfermeriaeaserod





PROGRAMA CIENTÍFICO

VIERNES 24 DE SEPTIEMBRE | SALA 2

RODILLA | TOBILLO - PIE | HOMBRO | CADERA | MUÑECA | ECOGRAFÍA

08:00 - 09:00 h
MANO-MUÑECA

ICL
Primeros pasos en la artroscopia de muñeca
Moderador: Jaime de la Torre. Barcelona

Anatomía de superficie aplicada a la artroscopia de muñeca (RC, MC y RCD) y pulgar (TMC)
Sergi Barrera. Barcelona
Anatomía normal artroscópica RC, MC, RCD, TMC
José Sous. Madrid
Trucos para ver y moverse fácilmente dentro de la RC, MC, RCD y TMC
David González Pérez. Alicante
Anatomía artroscópica patológica en el dolor crónico de la mitad cubital de la muñeca
Mireia Esplugas. Tarragona
Anatomía artroscópica patológica en el dolor crónico de la mitad radial de la muñeca
Francisco Lucas. Valencia
Complicaciones durante y tras el tratamiento artroscópico de la muñeca y el pulgar
Mireia Esplugas. Tarragona
Discusión

09:00 - 10:30 h
RODILLA ARTROSCÓPICA

MESA REDONDA
Controversias en el tratamiento del LCA
Moderador: Joan Carles Monllau. Barcelona

Reconstrucción en doble fascículo
Antonio Maestro. Gijón
Tenodesis lateral
Diego García-German. Madrid
Lesiones meniscales ocultas
Roman Seil. Luxemburgo
Cirugía de aumentación
Joan Carles Monllau. Barcelona
Osteotomía de tibia
David Dejour. Francia
Casos clinicos
Raúl Torres-Claramunt. Barcelona

10:30 - 11:30 h RODILLA
COMUNICACIONES LIBRES

11:30 - 12:00 h Pausa café

13:00 - 15:00 h Comida - Workshops

15:00 - 16:00 h RODILLA
COMUNICACIONES LIBRES

16:00 - 17:00 h
HOMBRO

MESA REDONDA
Papel de la artroscopia en el tratamiento de la artrosis glenohumeral
Moderador: Emilio Calvo. Madrid

CAM
Giuseppe Porcellini. Italia
Artroplastia Interposición Artroscópica
Giuseppe Porcellini. Italia
Mosaicoplastia (ACI)
Markus Scheibel. Alemania
Prótesis Parcial con o sin resurfacing

17:00 - 18:00 h
HOMBRO

MESA REDONDA
Otras técnicas artroscópicas
Moderador: Ángel Calvo. Zaragoza

Liberación del nervio suprascapular
Emilio López Vidriero. Sevilla
Liberación N torácico largo
Thibault Laffosse. Francia
Liberación del plexo braquial
Thibault Lafosse. Francia
Tenotomía del pectoral menor
Gia Rodríguez-Vaquero. Alicante
Liberación de N supraescapular
Emilio Calvo. Madrid



VIERNES 24 DE SEPTIEMBRE | SALA 3

RODILLA | TOBILLO - PIE | HOMBRO | CADERA | MUÑECA | ECOGRAFÍA

08:00 - 09:00 h
PIE-TOBILLO

ICL
Manejo artroscópico de la inestabilidad de tobillo y lesiones asociadas
Moderador: Xavier Gascó. Palma de Mallorca

Reparación artroscópica "all-inside" en la inestabilidad y micro-inestabilidad crónica de tobillo. Clasificación y técnica
Jordi Vega. Barcelona
Reconstrucción artroscópica "aumentada" con ligamentoplastia
Jesús Vilá y Rico. Madrid
Valoración y tratamiento de lesiones asociadas a la inestabilidad crónica. Corrección de ejes, lesiones de tendones peroneos, lesiones osteocondrales de astrágalo, lesiones de sindesmosis, inestabilidad subastragalina, fracaso de sutura "all-inside"
Rodrigo Díaz. Valencia
Jordi Vega. Barcelona
Jesús Vilá y Rico. Madrid

09:00 - 10:30 h
HOMBRO

CIRUGÍAS EN DIRECTO

Trapecio Inferior
Bassem Elhassan. USA
Bone Block Cerclage
Abdul-Ilah Hachem. Barcelona

10:30 - 11:30 h HOMBRO
COMUNICACIONES LIBRES

11:30 - 12:00 h Pausa café

13:00 - 15:00 h Comida - Workshops

15:00 - 16:00 h HOMBRO
COMUNICACIONES LIBRES

16:00 - 17:00 h
RODILLA ABIERTA

MESA REDONDA
Cross-Fire
Abordajes extendidos en cirugía de revisión. ¿Cuándo, cómo y por qué?
Moderador: Joan Leal. Barcelona

Abordajes extendidos proximales
Lluís Puig. Barcelona
Abordajes extendidos distales
Joan Minguell. Barcelona

17:00 - 18:00 h
RODILLA ABIERTA

MESA REDONDA
Estabilidad en las ATR del futuro
Moderador: Antonio Silvestre. Valencia

Equilibrio de partes blandas mediante navegación
Marco Strauch. Valencia
Equilibrio mediante acelerómetros, giroscopios y nanocámaras de IR
Daniele Ascani (Ingeniero)





VIERNES 24 DE SEPTIEMBRE | SALA 4

RODILLA | TOBILLO - PIE | HOMBRO | CADERA | MUÑECA | CODO

08:00 - 09:00 h
CODO

ICL
Iniciación y progreso en la artroscopia de codo. Lo que debes saber
Moderador: Eduard Alentorn Geli. Barcelona

Posición del paciente, portales y artroscopia diagnóstica
Eduard Alentorn Geli. Barcelona
Tus primeros casos, epicondilitis y cuerpos libres
Marcos Cruz. Barcelona
Rigidez de codo, con cuál empezar y cómo hacerlo
Antonio Foruria. Madrid
Utilidad de la artroscopia en patología traumática
César Abellán. Barcelona
Preguntas/casos





SÁBADO 25 DE SEPTIEMBRE | SALA 1

RODILLA | TOBILLO - PIE | HOMBRO | CADERA | MUÑECA | ECOGRAFÍA

09:00 - 10:00 h	COMUNICACIONES LIBRES
10:00 - 12:00 h	SEROD 40
12:00-13:00 h RODILLA ABIERTA	VIDEOTÉCNICAS
13:00 h	CLAUSURA DEL CONGRESO

SÁBADO 25 DE SEPTIEMBRE | SALA 2

09:00 - 10:00 h	COMUNICACIONES LIBRES
10:00 - 11:00 h	GRUPO JOVEN AEA
11:00-13:00 h RODILLA ARTROSCÓPIA	VIDEOTÉCNICAS

8 CONGRESO CONJUNTO AEA - SEROD

8TH JOINT AEA-SEROD CONGRESS

22 - 25 DE SEPTIEMBRE 2021

SEDE: **PALAU DE CONGRESSOS DE PALMA**

SOCIEDADES INVITADAS