



9

CONGRESO CONJUNTO AEA - SEROD

9th JOINT AEA-SEROD CONGRESS

MURCIA

1 - 3 DE JUNIO | 2022



www.aeartroscopia.com



www.serod.org

39 CONGRESO
de la Asociación
Española
de Artroscopia
(AEA)


40 CONGRESO
de la Sociedad
Española
de la Rodilla
(SEROD)

30 CURSO
de Enfermería
en Artroscopia
y Rodilla

Sociedad invitada



PROGRAMA CIENTÍFICO



www.aeartroscopia.com



www.serod.org

9

CONGRESO CONJUNTO
AEA - SEROD

9th JOINT AEA-SEROD CONGRESS

MURCIA

1 - 3 DE JUNIO | 2022

ÍNDICE

Pág. 4	Presentación
Pág. 5	Información general
Pág. 6	Cuotas de inscripción
Pág. 7	Sede del Congreso
Pág. 8	Parrilla científica
Pág. 11	Programa - Miércoles 1 de junio
Pág. 16	Jueves 2 de junio
Pág. 21	Viernes 3 de junio



9 CONGRESO CONJUNTO AEA - SEROD

9th JOINT AEA-SEROD CONGRESS

MURCIA

1 - 3 DE JUNIO | 2022

30 CURSO

de Enfermería
en Artroscopia
y Rodilla



BIENVENIDA

Queridos amigos y compañeros de la AEA y SEROD:

Son tiempos algo convulsos los que estamos viviendo, y esa “normalidad” que tanto ansiamos cada vez está más cercana.

Murcia 2020 tuvo que postponerse debido, como todos sabemos, al COVID pero, a pesar de todos esos inconvenientes, la ciudad de Murcia ha sabido esperar su momento.

Me gustaría agradecer, nuevamente, al comité de Congresos Conjunto, por su confianza, para organizar el próximo evento nacional AEA-SEROD 2022 en la ciudad de Murcia.

En esta nueva edición, se modifican las fechas, del 1 al 3 de Junio, comenzando de lleno el miércoles por la mañana y finalizando a mediodía el viernes. El Palacio de Congresos de Murcia será el lugar de la ubicación del Congreso, donde dispondremos de dos magníficos edificios situados a menos de 50 metros cada uno, en los que se repartirá la actividad científica y la exposición comercial.

Como novedad, os informo que se ha modificado de manera notable el formato de las Mesas Temáticas, siendo más interactivas y con inclusión de menos teoría y más casos clínicos de los que intentar extraer conclusiones. Además, se han incorporado dos mesas redondas de Terapias Biológicas basadas en la evidencia más actual.

Para el desarrollo científico de las jornadas, contamos con expertos nacionales e internacionales, pero queremos que sea éste un congreso participativo e integrador, donde la opinión y el concurso de los asistentes tome un papel protagonista. Para ello, las comunicaciones libres y las videotécnicas vuelven a ocupar un papel central en el programa médico, y en el de enfermería, que realiza su 31º Curso, y en el que se ofrece una visión novedosa e integradora de todas las sinergias que participan en el proceso asistencial.

De nuevo, será este el escaparate de las últimas novedades ofrecidas por la industria de tecnología sanitaria, cuyo apoyo incondicional sigue favoreciendo la comunicación entre nosotros.

Como sociedad invitada acudirá ISAKOS, nuestra sociedad de referencia internacional en Artroscopia, Cirugía de Rodilla y Traumatología/Ortopedia del Deporte, que otorgará, si cabe, un mayor reconocimiento científico al evento.

Espero que este encuentro anual nos permita consolidar conceptos, aprender cosas nuevas e, incluso, abrir nuevas líneas de desarrollo en nuestra práctica laboral diaria en un entorno distendido, donde podamos interaccionar y estrechar lazos de amistad entre este grupo de apasionados por la cirugía artroscópica y de rodilla que somos.

Para finalizar, os invito a venir a Murcia, una ciudad con un clima excepcional, innumerables rincones y plazas donde perderse y, de esta manera, disfrutar de la gastronomía y de la alegría que la caracteriza.

Os esperamos a todos. Disfrutad de Murcia 2022.



Dr. Silvio Villascusa Marín
Presidente del Comité Organizador

INFORMACIÓN GENERAL

FECHA

1-3 de junio de 2022

SEDE

Auditorio y Centro de Congresos Víctor Villegas
Avda. Primero de Mayo, s/n
30003 Murcia
www.auditoriomurcia.org



ORGANIZA Y CONVOCA

Asociación Española de Artroscopia (AEA)
Sociedad Española de la Rodilla (SEROD)



El Congreso Conjunto AEA-SEROD es la actividad Científica más importante en España en el ámbito de la Artroscopia y la Cirugía de Rodilla y convoca en cada edición a más de 1000 profesionales sanitarios.

**SECRETARÍA TÉCNICA Y
RESERVA DE ESPACIOS**

TORRES PARDO
Nàpols 187, 2º - 08013 Barcelona
T. +34 93 246 35 66
e.torres@torrespardo.com
www.torrespardo.com

TORRESPARDO
Congress Management

VIAJES Y ALOJAMIENTO

TRANSOCEAN AGENCIA DE VIAJES.
DEPARTAMENTO DE CONGRESOS.
C/. Fernández de la Hoz, 40 - 28010 Madrid
T. +34 91 319 19 43
F. +34 91 310 36 35
congresos@transocean.es



HORARIO DE EXPOSICIÓN

Miércoles, día 1: de 08:30 a 19:00 h
Jueves, día 2: de 08:30 a 19:00 h
Viernes, día 3: de 08:30 a 14:00 h

PÁGINAS WEB

www.congresoaeaserod.com
www.aeartroscopia.com
www.serod.org

CONGRESO SOSTENIBLE

El Comité Organizador está trabajando para que el congreso sea un evento respetuoso con los principios del desarrollo sostenible y con la Agenda 2030.



MURCIA

1 - 3 DE JUNIO | 2022

CUOTA DE INSCRIPCIÓN

ANTES DEL 15 DE ABRIL

DESPUÉS DEL 16 DE ABRIL

	ANTES DEL 15 DE ABRIL	DESPUÉS DEL 16 DE ABRIL
SOCIOS AEA/SEROD	570€	685€
Miembros Sociedades con convenio*	570€	685€
NO SOCIOS	745€	800€
RESIDENTES ASOCIADOS	240€	315€
RESIDENTES NO ASOCIADOS	420€	475€
ENFERMERÍA	420€	485€
Estudiante médico o de enfermería	140€	140€

*** Sociedades con convenio:**

- Asociación Argentina de Artroscopia (AAA)
- Asociación Mexicana de Cirugía Reconstructiva Articular y Artroscopia (AMECRA)
- Asociación Colombiana de Cirugía Artroscópica y Reconstrucción Articular (ACCART)
- Asociación de Cirugía Artroscópica y Reconstrucción Articular de Guatemala (ACIRAG)
- Sociedad Latinoamericana de Artroscopia, Rodilla y Deporte (SLARD)

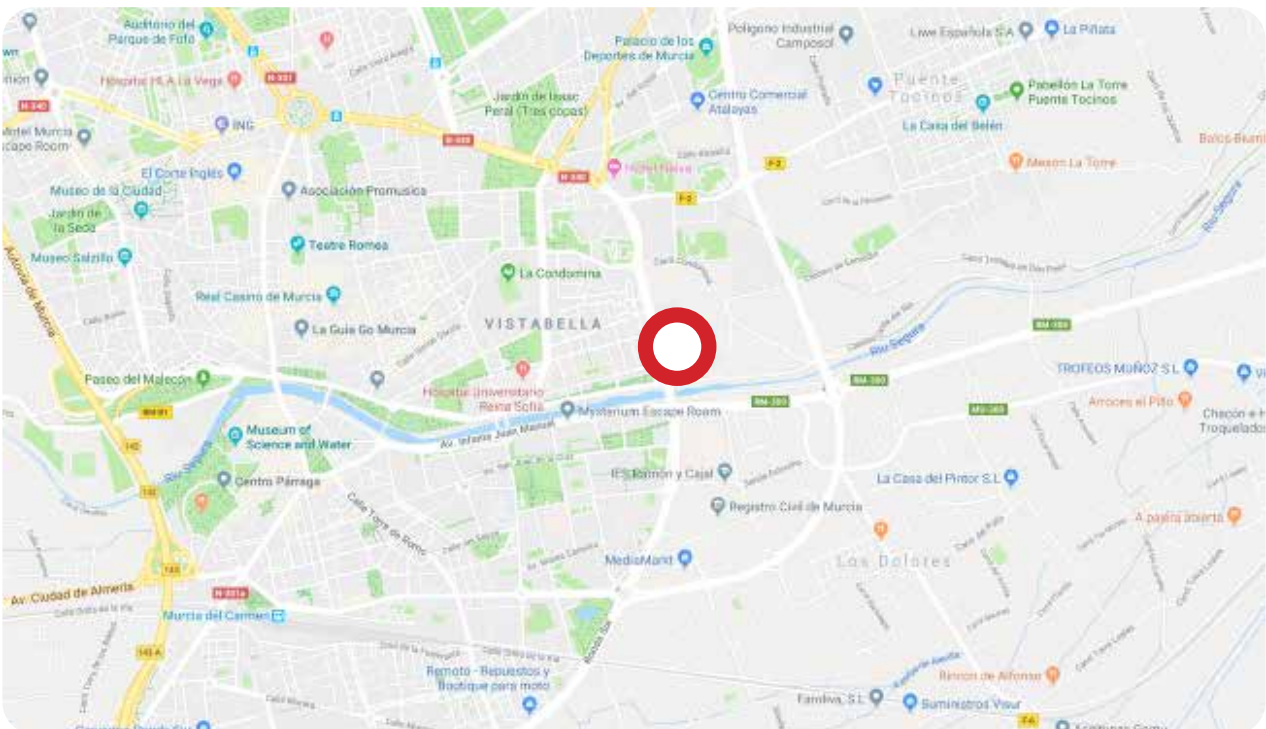
IVA NO INCLUIDO

MURCIA

1 - 3 DE JUNIO | 2022

SEDE DEL CONGRESO

Auditorio y Centro de Congresos Víctor Villegas
Avda. Primero de Mayo, s/n • 30003 Murcia
www.auditoriomurcia.org




ESQUEMA CIENTÍFICO

MIÉRCOLES 1 DE JUNIO			
	EDIFICIO AUDITORIO		EDIFICIO CONGRESOS
	SALA NARCISO YEPES	SALA MIGUEL A. CLARES	SALA 10 - 11
08.00-08.55h	ICL RODILLA La rodilla valga <i>Andrés Valentí</i>	ICL CADERA En cirugía preservadora de cadera <i>Rafael Arriaza</i>	ICL MANO-MUÑECA Lo que antes hacía y ahora no hago <i>Pedro J. Delgado</i>
09.00-09.55h	RODILLA Fijación tibial LCA con tendones partes blandas <i>Raúl Torres</i>	CADERA Cirugía preservación en la cadera inestable <i>Carlomagno Cárdenas</i>	MANO-MUÑECA Inestabilidad radio-cubital distal <i>Vicente Carratalá</i>
10.00-10.55h	RODILLA Robótica en ATR. ¿Moda o solución? <i>JC. Martínez Pastor</i>	CADERA ¿Cómo resolver los conflictos de espacio? <i>Oliver Marín Peña</i>	MANO-MUÑECA Tratamiento Artroscópico rizartrosis y STT <i>Pedro J. Delgado</i>
11.00-11.30h	PAUSA CAFÉ	PAUSA CAFÉ	PAUSA CAFÉ
11.30-12.25h	COMUNICACIONES LIBRES RODILLA ABIERTA	COMUNICACIONES LIBRES RODILLA ARTROSCÓPICA/ VARIOS	COMUNICACIONES LIBRES HOMBRO
12.30-13.25h	RODILLA Lesiones meniscales radiales <i>Tomás Roca</i>	CADERA Síndromes dolorosos (TM y SGP) <i>Marc Tey</i>	CODO Inestabilidades ligamentosas menores de codo <i>Raúl Barco</i>
13.30-14.55h	PAUSA COMIDA	PAUSA COMIDA	PAUSA COMIDA
15.00-15.55h	RODILLA Viejas cirugías, nuevas tecnologías <i>Gonzalo Hdez-Fdez</i>	ICL PIE/TOBILLO Inestabilidad lateral de tobillo <i>Jesús Vilá y Rico</i>	COMUNICACIONES LIBRES CADERA <i>Jorge Guadilla</i>
16.00-16.55h	RODILLA Osteotomías desrotadoras y a doble nivel <i>Pablo Crespo</i>	PIE/TOBILLO Papel de la Endoscopia en la patología del Tendón de Aquiles <i>Ainhoa Arias</i>	VIDEOTÉCNICAS MISCELÁNEA
17.00-17.30h	PAUSA CAFÉ	PAUSA CAFÉ	PAUSA CAFÉ
17.30-18.25h	RODILLA Errores de fijación en los defectos óseos tipo II-III <i>Francisco Maculé</i>	COMUNICACIONES LIBRES RODILLA ARTROSCÓPICA	VIDEOTÉCNICAS RODILLA/HOMBRO
18.30-20.30h	ASAMBLEA SEROD 		

ESQUEMA CIENTÍFICO

JUEVES 2 DE JUNIO

	EDIFICIO AUDITORIO		EDIFICIO CONGRESOS	
	SALA NARCISO YEPES	SALA MIGUEL A. CLARES	SALA 10 - 11	SALA 15
08.00-08.55h	ICL RODILLA Planificación de osteotomías <i>José Silberberg</i>	ICL HOMBRO Defectos óseos en inestabilidad GH <i>Miguel García Navlet</i>	ICL PIE/TOBILLO Tendoscopia de los peroneos <i>Jordi Vega</i>	
09.00-09.55h	RODILLA Manejo inestabilidad posterior <i>Xavier Pelfort</i>	HOMBRO Tratamiento de los defectos óseos en inestabilidad GH <i>Emilio Calvo</i>	09.00-09.25 h Inauguración Oficial	
10.00-10.55h	RODILLA Trasplantes osteocondrales <i>Manuel Leyes</i>	HOMBRO Inestabilidad multidireccional de hombro <i>Eduardo Sánchez Alepuz</i>	09.30-11.00h Mesa de Artroscopia de Rodilla Artroscopia de Rodilla. Técnica Quirúrgica <i>Victor Calvo Marcos</i>	
11.00-11.30h	CIRUGÍA EN DIRECTO PATROCINADA	PAUSA CAFÉ	PAUSA CAFÉ	
11.30-12.25h	COMUNICACIONES LIBRES RODILLA ABIERTA	HOMBRO Inestabilidad AC aguda <i>Juan Sarasquete</i>	11.35-12.55h Mesa de Ligamentoplastia <i>Pepi Lucas García</i>	
12.30-13.25h	RODILLA Casos Clínicos Complejos <i>Silvio Villascusa</i>	HOMBRO Hombro doloroso del deportista <i>Emilio López Vidriero</i>	13.00-13.45h COMUNICACIONES LIBRES 1	
13.30-14.55h	PAUSA COMIDA	PAUSA COMIDA	PAUSA COMIDA	SIMPOSIUM PATROCINADO
15.00-15.55h	RODILLA Artrosis femoro-patelar aislada <i>Dragos Popescu</i>	HOMBRO Manejo de la rotura irreparable PS sin artroplastia <i>Manuel Pérez-España</i>	15.00-15.55h DEFENSA DE POSTERS	
16.00-16.55h	RODILLA Rellenando defecto óseo revisión LCA <i>Pablo Gelber</i>	PAUSA CAFÉ	16.00-16.30h COMUNICACIONES LIBRES 2	
17.00-17.30h	PAUSA CAFÉ			
17.30-18.25h	RODILLA PUC lateral ¿Cuándo? ¿Cómo? <i>Francisco Montilla</i>	HOMBRO Inestabilidad GH Posterior <i>Abdul Il.lah Hachem</i>	17.00-18.25h Mesa de Artroscopia de Hombro Inestabilidad <i>Mª José Navarro López</i>	
18.30-20.30h	ASAMBLEA AEA 	ENFERMERÍA	18.30-20.00h Mesa de Artroscopia de hombro Rotura de manguito <i>Verónica Guerrero Pérez</i>	

ESQUEMA CIENTÍFICO

VIERNES 3 JUNIO			
EDIFICIO AUDITORIO		EDIFICIO CONGRESOS	
SALA NARCISO YEPES	SALA MIGUEL A. CLARES	SALA 10 - 11	
09.00-09.30h		09.00-10.25h Mesa de Artroscopia de Cadera <i>Ana M^a Nicolás Guillermo</i>	
09.30-09.55h	RODILLA ¿Alineación óptima de EEII en ATR? <i>Joan Leal</i>		
10.00-10.55h		Terapia celular. ¿De qué estamos hablando? <i>Francesc Soler</i>	10.30-11.00h Conferencia Magistral
11.00-11.30h	PAUSA CAFÉ	PAUSA CAFÉ	PAUSA CAFÉ
11.30-11.55h	¡No más palabras en los PowerPoints! <i>Pablo Gelber</i>	Actualización en tendinopatía rotuliana y aquílea <i>Ferran Abat</i>	11.35-12.55h Artroscopia de pequeñas articulaciones <i>Paloma Aparicio Ballester</i>
12.00h-12.55h	RODILLA Cirugía corner postero-medial <i>Néstor Moreno</i>		13.00-14.25h TALLERES
13.00h-14.00h	DOCUMENTAL 40 ANIVERSARIO AEA 		
14.00h	CLAUSURA DEL CONGRESO		
14.30h			14.30h CLAUSURA DEL CONGRESO

ENFERMERÍA

MIÉRCOLES 1 DE JUNIO | SALA NARCISO YEPES

08:00 - 08:55 h
RODILLA

ICL
La rodilla valga
Moderador: Andrés Valentí (Pamplona)

- 08:00-08:02 h Introducción
Andrés Valentí (Pamplona)
- 08:02-08:15 h La rodilla VL. Anatomía, mecánica y particularidades cinemáticas
Alejandro Espejo (Málaga)
- 08:15-08:28 h Lesiones del compartimento externo favorecidas por el VL patológico y su tratamiento. Meniscales, OC, etc.
Néstor Moreno (LP Gran Canaria)
- 08:28-08:41 h Tratamiento del VL patológico. Correcciones
Raúl Torres (Barcelona)
- 08:41-08:55 h ATR en la rodilla VL. Tips & tricks
Pablo Barrena (Sevilla)
- 08:55-09:00 h Discusión

09:00 - 09:55 h
RODILLA

MESA REDONDA
Fijación de partes blandas en tibia en una reconstrucción de LCA
Moderador: Raúl Torres-Claramunt (Barcelona)

- 09:00-09:08 h Isquiotibiales; opciones para su fijación en tibia
Adrian Wilson (UK)
- 09:08-09:16 h Fijación plastia cuadriceps en tibia
José Luis Martín Alguacil (Granada)
- 09:16-09:26 h Comunicaciones libres
- 09:26-09:36 h Videotécnicas, partes blandas en tibia
 - Fijación híbrida
Adrian Wilson (UK)
 - Fijación extracortical
José Luis Martín Alguacil (Granada)
 - Fijación de plastia HTH con pastilla fuera
Juan Sánchez Soler (Barcelona)
- 09:36-09:55 h Discusión

10:00 - 10:55 h
RODILLA

MESA REDONDA
Robótica en prótesis total de rodilla: ¿una moda o una solución?
Moderador: Juan Carlos Martínez Pastor (Barcelona)

- 10:00-10:10 h ¿Qué aporta la robótica mejor que la navegación? ¿Es una navegación mejorada o un cambio de paradigma en la alineación?
Francesco Benazzo (Italia)
- 10:10-10:20 h Robótica en la cirugía unicompartmental: la prótesis unicompartmental al alcance todos. ¿Desaparece el cirujano artista?
Peter Bollars (Bélgica)
- 10:20-10:30 h Futuro de la cirugía robótica en los próximos 5 años
Joan Leal (Barcelona)
- 10:30-10:35 h Comunicación libre
- 10:35-10:55 h Discusión

11:00-11:30 h Pausa café ☕

11:30-12:25 h COMUNICACIONES LIBRES
RODILLA ABIERTA
Moderador: Juan Ramon Valentí (Pamplona)

12:30-13:25 h
RODILLA

MESA REDONDA
Lesiones meniscales radiales. ¿Cuándo y cómo tratarlas?
Moderador: Tomás Roca (LP Gran Canaria)

- 12:30-12:38 h Lesiones radiales. Qué son y cuándo las suturo
Tomasz Piontek (Polonia)
- 12:38-12:46 h Nos hemos venido arriba. No hay que suturarlo todo
Gonzalo Samitier (Madrid)
- 12:46-12:56 h Comunicaciones libres
- 12:56-13:06 h Videotécnicas. Cómo lo hago yo
Alejandro Espejo (Málaga)
Ángel Masferrer (Barcelona)
Tomasz Piontek (Polonia)
Tomás Roca (LP Gran Canaria)

MIÉRCOLES 1 DE JUNIO | SALA NARCISO YEPES

13:06-13:25 h Discusión – Crossfire
- Quién está a favor y en contra de suturarlas en líneas generales
- Cómo manejar las radiales en deportistas de élite
- Centralización – útil o no
- Diferentes escenarios con la opinión de los ponentes de cada sesión

13:30-14:55 h Pausa Comida

15:00-15:55 h
RODILLA

MESA REDONDA
Viejas cirugías-nuevas tecnologías
Moderador: Gonzalo Hernández Fernández (Madrid)

15:00-15:10 h Tecnología 3D, realidad aumentada y virtual. La visión del ingeniero
Rafael Moreta Martínez (Madrid)

15:10-15:20 h Reconstrucción de LCA con realidad aumentada y virtual
Alonso J. Lisón-Almagro (Murcia)

15:20-15:30 h Papel de la Impresión 3D en osteotomías alrededor de la rodilla
Joan Ferràs-Tarragó (Valencia)

15:30-15:35 h Comunicaciones libres
15:35-15:55 h Discusión

16:00-16:55 h
RODILLA

MESA REDONDA
Osteotomías desrotadoras y a doble nivel. Cuándo y cómo realizarlas
Moderador: Pablo Crespo (Madrid)

EVALUACIÓN CLÍNICO-RADIOLÓGICA DE LA EXTREMIDAD INFERIOR EN EL PLANO CORONAL

16:00-16:05 h Torsiones femoral y tibial. Valores normales y patológicos
Silvio Villascusa (Murcia)

16:05-16:10 h Coronal plane alignment and double level osteotomies. Clinical and radiological evaluation

Kristian Kley (Alemania)

ALTERACIONES TORSIONALES Y PATOLOGÍA FEMOROPATELAR

16:10-16:15 h Osteotomías desrotadoras en dolor femoropatelar

Silvio Villascusa (Murcia)

16:15-16:20 h Osteotomías desrotadoras en inestabilidad femoropatelar

Pablo Gelber (Barcelona)

16:20-16:30 h Comunicación libre
VIDEOTÉCNICA

16:30-16:32 h Osteotomía desrotadora tibial supratuberositaria

Pablo Gelber (Barcelona)

16:32-16:34 h Osteotomía desrotadora infratuberositaria
Silvio Villascusa (Murcia)

16:34-16:36 h Double leve osteotomies for varus correction
Kristian Kley (Alemania)

16:36-16:38 h Double leve osteotomies for valgus correction
Adrian Wilson (UK)

16:38-16:45 h Discusión

16:45-16:55 h Discusión vs casos clínicos

17:00-17:30 h Pausa café ☕

17:30 - 18:25 h
RODILLA

MESA REDONDA
Errores de fijación en los defectos óseos tipo II - III
Moderador: Francisco Maculé (Barcelona)

ERRORES EN LA FIJACIÓN METAFISARIA
Exposición Caso 1

Carlos Martín (Zaragoza)

Exposición Caso 2

Juan Carlos Martínez Pastor (Barcelona)

Selección de uno de los casos

Thomas Randau (Alemania)

Presentación del resultado final

Discusión de los errores cometidos y alternativas

17:30-17:35 h

17:35-17:40 h

17:40-17:45 h

17:45-17:50 h

17:50-18:00 h

MIÉRCOLES 1 DE JUNIO | SALA NARCISO YEPES

18:00-18:05 h ERRORES EN LA FIJACIÓN DIAFISARIA

Exposición Caso 1

Carlos Martín (Zaragoza)

18:05-18:10 h Exposición Caso 2

Juan Carlos Martínez Pastor (Barcelona)

18:10-18:15 h Selección de uno de los casos

Thomas Randau (Alemania)

18:15-18:20 h Presentación del resultado final

18:20-18:25 h Discusión de los errores cometidos y alternativas

18:30 - 20:30 h ASAMBLEA SEROD



MIÉRCOLES 1 DE JUNIO | SALA MIGUEL A. CLARES

08:00 - 08:55 h
CADERA

ICL
Rehabilitación/Fisioterapia en cirugía preservadora de cadera

Moderador: Rafael Arriaza (A Coruña)

08:00-08:10 h

Medicina Basada en la Evidencia en el tratamiento fisioterápico en cirugía preservadora de cadera

Antonio Mas (Alicante)

TRATAMIENTO FISIOTERÁPICO EN CIRUGÍA PRESERVADORA DE CADERA (VIDEOTÉCNICAS)

08:10-08:15 h

Tratamiento fisioterápico tras cirugía del CFA

Antonio Mas (Alicante)

08:15-08:20 h

Tratamiento fisioterápico tras reparación del isquiotibial

Enrique Martínez (Murcia)

08:20-08:25 h

Tratamiento fisioterápico tras PAO en displasia

Carlomagno Cárdenas (Barcelona)

08:25-08:35 h

Discusión panel de ponentes CROSS-FIRE FISIOTERAPIA COMO TRATAMIENTO ÚNICO DEL CFA

08:35-08:40 h

Es una alternativa válida para solucionar la mayoría de los casos (MBE)

Enrique Martínez (Murcia)

08:40-08:45 h

Si no lo operas, nunca mejoran (MBE)

Gonzalo Couceiro (A Coruña)

08:45-08:55 h

Discusión panel de ponentes

09:00-09:55 h
CADERA

MESA REDONDA
Cirugía de Preservación en la cadera inestable

Moderador: Carlomagno Cárdenas (Barcelona)

09:00-09:05 h

Estabilizadores de la cadera: anatomía y biomecánica

Ángel del Río (Palma de Mallorca)

VIDEOTÉCNICAS PARA ESTABILIZACIÓN

09:05-09:08 h

Cómo tratar la inestabilidad ósea primaria: Osteotomía periacetabular

Manel Ribas (Barcelona)

09:08-09:11 h

Inestabilidad por partes blandas: reconstrucción lesiones complejas de labrum

Marc Tey (Barcelona)

09:11-09:14 h

Inestabilidad por partes blandas: cierre capsular

Nicolás Fiz (Vitoria)

09:14-09:17 h

Inestabilidad por partes blandas: reparación del ligamento redondo

Luis Pérez Carro (Santander)

09:17-09:25 h

Discusión panel de ponentes CROSS-FIRE CÁPSULA

09:25-09:30 h

No pasa nada por no cerrar la capsula (MBE)

Oliver Marín-Peña (Madrid)

09:30-09:35 h

La capsula siempre cerradita (MBE)

José Carlos de Lucas (Madrid)

09:35-09:40 h

Discusión panel de ponentes

CASOS CLÍNICOS:
CÓMO SALIR DE UNA CADERA INESTABLE POSTQUIRÚRGICA

09:40-09:50 h

Caso 1: ¡y al tercer día se luxó!

Boris García-Benítez (Sevilla)

09:50-09:55 h

Caso 2: ¡¡Después de la artroscopia me sigue doliendo!! ¿Será un "poquito" inestable mi cadera?

David Serrano Toledano (Sevilla)

10:00-10:55 h
CADERA

MESA REDONDA
¿Cómo resolver los conflictos de espacio en la cadera?

Moderador: Oliver Marín-Peña (Madrid)

10:00-10:05 h

Conflicto de espacio intrarticular y extrarticular: conceptos y anatomía

Víctor Barro (Barcelona)

CÓMO RESOLVER LOS CONFLICTOS DE ESPACIO (VIDEOTÉCNICAS)

10:05-10:08 h

Cómo tratar el choque femoroacetabular

Lydia Escribano (Madrid)

10:08-10:11 h

Cómo tratar el choque "subspine"

Alberto Francés (Madrid)

10:11-10:14 h

Tratamiento quirúrgico del choque isquio-femoral

Rafael Arriaza (A Coruña)

10:14-10:17 h

Manejo quirúrgico del choque del iliopsoas

Jorge Guadilla (Vitoria)

10:17-10:25 h

Discusión panel de ponentes

CROSS-FIRE CHOQUE DEL ILIOPSOAS

10:25-10:30 h

Mejor no tocar el psoas nunca (MBE)

Javier Sanz (Alicante)

MIÉRCOLES 1 DE JUNIO | SALA MIGUEL A. CLARES

- 10:30-10:35 h La tenotomía del psoas es efectiva y segura (MBE)
Éric Margalet (Málaga)
- 10:35-10:40 h Discusión panel de ponentes
CASOS CLÍNICOS:
CHOQUE INTRARTICULAR Y EXTRARTICULAR
- 10:40-10:50 h Caso 1: Todo empezó con un inocente CFA "pincer"
Marc Tey (Barcelona)
- 10:50-10:55 h Caso 2: Parece que la EIAI es un "pelín" grande
Raül Torres (Madrid)

11:00-11:30 h Pausa café ☕

- 11:30 - 12:25 h COMUNICACIONES LIBRES
RODILLA ARTROSCÓPICA / VARIOS
Moderador: Joan Carles Monllau (Barcelona)

12:30-13:25 h
CADERA

- MESA REDONDA
Síndrome Doloroso del Trocánter Mayor (SDTM) y Síndrome del glúteo profundo (SGP)
Moderador: Marc Tey-Pons (Barcelona)

- 12:30-12:35 h Anatomía y tratamiento conservador del SDTM
Mario Gil de Rozas (Madrid)
- 12:35-12:38 h TRATAMIENTO QUIRÚRGICO DEL SDTM (VIDEOTÉCNICAS)
- 12:35-12:38 h Fasciotomía en la cadera en resorte externa
Pablo Gastaldi (Valencia)
- 12:38-12:41 h Reparación del glúteo en el SDTM
Ángel Villamor (Madrid)
- 12:41-12:44 h Tratamiento quirúrgico del síndrome del piramidal
Raül Torres (Madrid)
- 12:44-12:47 h Manejo quirúrgico de bridas del nervio ciático
Luis Pérez Carro (Santander)
- 12:47-12:55 h Discusión
CROSS-FIRE SDTM
- 12:55-13:00 h SDTM: operadas no van bien nunca (MBE)
Iñaki Mediavilla (Bilbao)
- 13:00-13:05 h Debemos ser más quirúrgicos en el tratamiento del SDTM (MBE)
Ignacio Ríos (Tenerife)
- 13:05-13:10 h Discusión

13:10-13:20 h

CASOS CLÍNICOS: ¿ME DUELE EL GLÚTEO O EL TRONCÁNTER? ¿NO SÉ MUY BIEN!

Caso 1: La trocanteritis no se me pasa ¿es normal?

Marc Tey-Pons (Barcelona)

13:20-13:25 h

Caso 2: Me duele el glúteo y no me puedo sentar de ese lado

Ana Castel (Madrid)

13:30-14:55 h

Pausa Comida

15:00-15:55 h
PIE-TOBILLO

ICL

Inestabilidad lateral de tobillo

Moderador: Jesús Vilá y Rico (Madrid)

Panel de ponentes:

Jordi Vega (Barcelona)

Rodrigo Díaz (Barcelona)

Manuel Monteagudo (Madrid)

Sandra Catalán (Barcelona)

16:00-16:55 h
PIE-TOBILLO

MESA REDONDA

Papel de la endoscopia en la patología del Tendón de Aquiles

Moderadora: Ainhoa Arias (Barcelona)

Panel de ponentes:

David Campillo (Barcelona)

Daniel Poggio (Barcelona)

Aurelio Aparicio (Madrid)

Elvira Iglesias (Madrid)

17:00-17:30 h

Pausa café ☕

17:30-18:25 h

COMUNICACIONES LIBRES

RODILLA ARTROSCÓPICA / VARIOS

Moderador: Juan Enquicia (Barcelona)

MIÉRCOLES 1 DE JUNIO | SALA 10-11

08:00 - 08:55 h
MANO-MUÑECA

ICL

**Lo que antes hacía y ahora
no hago**

Moderador: Pedro J. Delgado (Madrid)

10:35-10:50 h

Crossfire: muñeca SOAC

Vicente Carratalá (Valencia)
Francisco Lucas (Valencia)
Montserrat Ocampos (Madrid)
Cristóbal Martínez (Madrid)
Casos clínicos y discusión

09:00 - 09:55 h
MANO-MUÑECA

MESA REDONDA

Inestabilidad radiocubital distal

Moderador: Vicente Carratalá (Valencia)

11:00-11:30 h

Pausa café ☕

09:00-09:10 h

Diagnóstico y opciones de tratamiento
artroscópico

Alfonso Prada (Madrid)

09:10-09:20 h

Papel de la banda oblicua distal.
Reconstrucción

Montserrat Ocampos (Madrid)

09:20-09:25 h

Comunicación libre

09:25-09:28 h

¿Cómo lo hago yo? Reinserción foveal de
FCT. Videotécnica

09:28-09:31 h

Ligamentoplastia ARCD. Videotécnica

Vicente Carratalá (Valencia)

09:31-09:34 h

Banda oblicua distal. Videotécnica

Pedro J. Delgado (Madrid)

09:34-09:55 h

Discusión

11:30-12:25 h

COMUNICACIONES LIBRES

HOMBRO

Moderador: Ángel Calvo (Zaragoza)

12:30 - 13:25 h
CODO

MESA REDONDA

**Inestabilidades ligamentosas menores de
codo**

Moderador: Raúl Barco (Madrid)

12:30-12:40 h

Síndrome Ligamento anular

César Abellan (Barcelona)

12:40-12:50 h

SMILE (symptomatic minor instability of the
lateral elbow)

Paolo Arrigoni (Milán)

12:50-13:00 h

Caso clínico

Sara Morais (Vitoria)

13:00-13:10 h

Comunicaciones

13:10-13:25h

Discusión

10:00-10:55 h
MANO-MUÑECA

MESA REDONDA

**Tratamiento artroscópico de la rizartrosis
y STT**

Moderador: Pedro J. Delgado (Madrid)

13:30-14:55 h

Pausa Comida

10:00-10:10 h

Anatomía y diagnóstico. Clasificación

David González (Murcia)

10:10-10:20 h

Opciones de tratamiento artroscópico

Victor Triviño (Madrid)

10:20-10:25 h

Comunicación libre

10:25-10:35 h

Resección artroscópica trapecio y
suspensión. Videotécnica

Fernando Corella (Madrid) [Online]

15:00-15:55 h

COMUNICACIONES LIBRES

CADERA

Moderador: Jorge Guadilla (Vitoria)

16:00-16:55 h

VIDEOTÉCNICAS

MISCELÁNEA

Moderadora: Marta Navarro (Barcelona)

17:00-17:30 h

Pausa café ☕

17:30-18:25 h

VIDEOTÉCNICAS

RODILLA / HOMBRO

Moderador: G. Hernández

JUEVES 2 DE JUNIO | SALA NARCISO YEPES

08:00 - 08:55 h
RODILLA

ICL
Planning algorithm for osteotomy around the knee
Moderador: José Silberberg (Madrid)

10:00-10:55 h
RODILLA

MESA REDONDA
Trasplantes osteocondrales de rodilla
Moderador: Manuel Leyes (Madrid)

08:00-08:10 h Radiographic Examination
Adrian Wilson (UK)
Kristian Kley (Alemania)

08:10-08:20 h Etiology of lower limb malalignment: assessment of the extent of knee arthritis and evaluation of soft-tissue laxity
a.- Mathematical Method
b.- Graphical Method
Adrian Wilson (UK)
Kristian Kley (Alemania)

08:20-08:30 h The aim of osteotomy around the knee
Adrian Wilson (UK)
Kristian Kley (Alemania)

08:30-08:40 h Present or Future. Computer and robotic assisted? Custom Impants?
Adrian Wilson (UK)
Kristian Kley (Alemania)

08:40-08:55 h Recommended correction angles
Adrian Wilson (UK)
Kristian Kley (Alemania)

10:00-10:10 h ¿Cuándo sí? ¿Cuándo no?
Jorge Chahla (USA)

10:10-10:20 h Principios y trucos de la técnica quirúrgica
Pablo Gelber (Barcelona)

10:20-10:30 h Comunicación libre

10:30-10:55 h Casos clínicos: Lesión osteocondral, Secuela postraumática, Lesión tumoral
Jorge Chahla (USA)
Pablo Gelber (Barcelona)
Eulogio Martín (Madrid)
Andrés Valentí (Pamplona)

11:00-11:30 h Pausa café ☕

11:30-12:25 h COMUNICACIONES LIBRES
RODILLA ABIERTA
Moderador: J. Ramoneda

09:00 - 09:55 h
RODILLA

MESA REDONDA
Manejo de la inestabilidad posterior de rodilla
Moderador: Xavier Pelfort (Barcelona)

12:30-13:25 h
RODILLA

MESA REDONDA
Preservación/reparación articular: Casos Clínicos Complejos
Moderador: Silvio Villascusa (Murcia)

09:00-09:10 h ¿Tenemos ya claro cuándo debemos reconstruir el LCP?
Antonio Cruz (Santander)

09:10-09:20 h ¿En qué ha cambiado la técnica quirúrgica de la reconstrucción del LCP los últimos 20 años? ¿Nos falta algo para mejorar?
Jorge Chahla (USA)

09:20-09:30 h Comunicación libre

09:30-09:40 h La reconstrucción del LCP. Complicaciones y dificultades de la técnica
Antonio Maestro (Gijón)

09:40-09:55 h Discusión en base a casos clínicos
Xavier Pelfort (Barcelona)

12:30-12:40 h Complex injury of the knee - most important to save the meniscus : AMMR
Tomasz Piontek (Polonia)

12:40-12:50 h Osteonecrosis de Cóndilo Femoral Medial. ¿Por qué no una PUR?
Guillermo Cortés (Barcelona)

12:50-13:00 h ¿Qué malas son las caídas en bicicleta!
Xavier Pelfort (Barcelona)

13:00-13:10 h Medial plateau fracture in a fit active guy. Mal-union and varus deformity
Adrian Wilson (UK)

13:10-13:25 h Comunicación libre

13:30-14:55 h Pausa Comida



JUEVES 2 DE JUNIO | SALA NARCISO YEPES

15:00-15:55 h
RODILLA

MESA REDONDA

Artrosis femoropatelar aislada. Y ahora...

¿Qué?

Moderador: Dragos Popescu (Barcelona)

15:00-15:10 h

¿Qué puedo hacer antes de la prótesis?

Eduard Ramírez (Barcelona)

15:10-15:20 h

Soluciones metálicas para la artrosis femoropatelar aislada

Juan Erquicia (Barcelona)

15:20-15:30 h

Complicaciones en cirugía patelo-femoral.

¿Cómo lo soluciono?

Christian Yela Verdú (Sabadell)

15:30-15:35 h

Comunicación libre

15:35-15:55 h

Discusión

17:00-17:30 h

Pausa café



17:30-18:25 h
RODILLA

MESA REDONDA

PUC lateral. ¿Cuándo? ¿Cómo?

Moderador: Francisco Javier Montilla (Sevilla)

PUC lateral de platillo fijo. Peculiaridades técnicas e indicaciones actuales

Sébastien Lustig (Francia)

PUC lateral de platillo móvil. Consejos y trucos.

¿Las indicaciones son las mismas?

Gabriel Domecq Fernández de Bobadilla (Sevilla)

Comunicación a la mesa

Discusión

18:30 - 20:30 h

ASAMBLEA AEA



16:00-16:55 h
RODILLA

MESA REDONDA

Revisión de LCA. Rellenando los defectos

Moderador: Pablo Gelber (Barcelona)

16:00-16:08 h

¿De qué alternativas dispongo para rellenar los defectos óseos?

Simone Perelli (Italia)

16:08-16:20 h

CROSS-FIRE

Relleno en 1 tiempo

Joao Espregueira (Portugal)

2 tiempos

Joan Carles Monllau (Barcelona)

16:20-16:25 h

Comunicación libre

16:25-16:33 h

¿Cómo lo hago yo? Vídeos

Pablo Gelber (Barcelona)

Joan Carles Monllau (Barcelona)

Gonzalo Samitier (Madrid)

Simone Perelli (Italia)

16:33-16:55 h

Casos clínicos

JUEVES 2 DE JUNIO | SALA MIGUEL A. CLARES

08:00 - 08:55 h
HOMBRO

ICL
Evaluación de los defectos óseos en inestabilidad glenohumeral
Moderador: Miguel García Navlet (Madrid)

- 08:00-08:10 h Evaluación de los defectos óseos glenoideos
Cristina Delgado (Madrid)
- 08:10-08:20 h Evaluación de los defectos óseos humerales
Diego Valdez (Tarragona)
- 08:20-08:30 h Evaluación combinada de defectos: lesiones bipolares, track glenoideo
Cristina Asenjo (Madrid)
- 08:30-08:45 h Relevancia clínica de los defectos óseos en inestabilidad de hombro
Jose Luis Ávila (Zaragoza)
- 08:45-08:55 h Discusión y preguntas

10:00-10:55 h
HOMBRO

MESA REDONDA
Inestabilidad multidireccional
Moderador: Eduardo Sánchez Alepuz (Valencia)

- 10:00-10:08 h Tratamiento conservador: ¿Cómo y hasta cuándo lo trato de forma conservadora?
Pablo de la Cuadra (Madrid)
- 10:08-10:16 h Tratamiento quirúrgico de la IMD. Análisis comparativo entre cirugía artroscópica y abierta. ¿Cómo lo hago yo?
Emilio López Vidriero (Sevilla)
- 10:16-10:26 h Comunicaciones libres
- 10:26-10:44 h Caso Clínico/Debate
José Vicente Díaz Martínez (Valencia)
- 10:44-10:55 h Caso Clínico/Debate
Pedro Ruíz Moneo (Vitoria)

09:00-09:55 h
HOMBRO

MESA REDONDA
Tratamiento de los defectos óseos en inestabilidad de hombro
Moderador: Emilio Calvo (Madrid)

- 09:00-09:08 h ¿Por qué tratar el defecto óseo glenoideo con injerto óseo libre?
Abdul-Ilah Hachem (Barcelona)
- 09:08-09:16 h ¿Por qué tratar el defecto óseo glenoideo con Latarjet?
Gonzalo Samitier (Madrid)
- 09:16-09:24 h ¿Por qué tratar la lesión de Hill-Sachs off-track con remplissage?
Giuseppe Milano (Italia)
- 09:24-09:32 h ¿Por qué tratar la lesión de Hill-Sachs off-track con Latarjet?
Juan Aguilar (Madrid)
- 09:32-09:40 h Comunicación libre
- 09:40-09:55 h Discusión casos

11:00-11:30 h

Pausa café

11:30-12:25 h
HOMBRO

MESA REDONDA
Inestabilidad Acromioclavicular aguda
Moderador: Juan Sarasquete (Barcelona)

- 11:30-11:35 h Introducción: Presentación de un caso CROSSFIRE
- 11:35-11:40 h Reparación aguda por artroscopia sin injerto
Manuel Pérez-España (Madrid)
- 11:40-11:45 h Reparación abierta con aporte de injerto
Eduardo Sánchez Alepuz (Valencia)
- 11:45-11:57 h Evolución y tendencias actuales en reparación AC aguda
Knut Beizel (Alemania)
- 11:57-12:02 h Comunicación libre
- 12:02-12:25 h DISCUSIÓN: CASOS PARA DISCUTIR LOS TEMAS QUE ME COMENTAS
¿Cuándo opero las Lux?g III?
Aporte biológico Si / No
¿Es necesaria siempre la fijación transversal?
¿Cómo rescato la recidiva tras la cirugía?



JUEVES 2 DE JUNIO | SALA MIGUEL A. CLARES

12:30-13:25 h
HOMBRO

MESA REDONDA

Hombro doloroso del deportista

Moderador: Emilio López-Vidriero (Sevilla)

12:30-12:38 h Hombro doloroso inestable: qué duele y por qué duele

Rafael Arriaza (A Coruña)

12:38-12:50 h Hombro del atleta – Protocolo de diagnóstico y tratamiento

Knut Beitzel (Alemania)

12:50-12:58 h Hombro doloroso sin lesión estructural: cómo equilibrar las fuerzas: el papel de la readaptación

Emilio López-Vidriero (Sevilla)

12:58-13:03 h Comunicación libre

13:03-13:25 h Casos clínicos y panel de expertos:

Rafael Arriaza (A Coruña)

Knut Beitzel (Alemania)

Néstor Zurita (Elche)

Emilio López-Vidriero (Sevilla)

-Hombro doloroso en nadador de élite sin lesión estructural: Cuándo y cómo lo opero

-Jugador de pádel operado de SLAP 2 con dolor e incapacidad deportiva

-Dolor posterior paraescapular y snapping en luchador de artes marciales

-Dolor anterior en tenista de élite

13:30-14:55 h Pausa Comida

15:00-16:25 h
HOMBRO

MESA REDONDA

Manejo de la Rotura Irreparable posterosuperior sin artroplastia

Moderador: Manuel Pérez-España (Madrid)

15:00-15:12 h ¿Rotura Irreparable: ¿Cuál es el límite?

Knut Beitzel (Alemania)

15:12-15:24 h ¿Es el bíceps una verdadera reconstrucción capsular superior- RCS?

Giuseppe Milano (Italia)

15:24-15:34 h ¿Por qué fracasa la RCS?

Pablo Terol (Valencia)

15:34-15:44 h La transferencia dinámica del trapecio inferior- ¿Es la solución?

Abdul-Ilah Hachem (Barcelona)

15:44-15:54 h Comunicación libre

15:54-16:00 h Reparación parcial una solución efectiva:

Caso clínico

Jan Falone (Barcelona)

16:00-16:25 h Discusión y presentación de casos

16:30-17:00 h Pausa café ☕

17:00-18:25 h
HOMBRO

MESA REDONDA

Inestabilidad Posterior

Moderador: Abdul-Ilah Hachem (Barcelona)

17:00-17:12 h ¿Cómo debo clasificarla? Selección del paciente para la reparación labral

Albert Ferrando (Reus)

17:12-17:24 h Inestabilidad posterior de hombro: variedad de presentación y tratamiento actual

Giuseppe Milano (Italia)

17:24-17:34 h Manejo del defecto óseo posterior.

¿Cuándo y cómo?

Xavier Rius (Barcelona)

17:34-17:44 h Displasia Glenoidea Posterior:

¿Qué es y cómo debo tratarla?

Pablo Cañete (Valencia)

17:54-18:00 h Comunicación libre

18:00-18:25 h Casos clínicos y Discusión

JUEVES 2 DE JUNIO | SALA 10 -11

08:00 - 08:55 h
PIE-TOBILLO

ICL
Papel y técnica de la tendoscopia de los peroneos

Moderador: Jordi Vega (Barcelona)

08:00-08:20 h

Técnica quirúrgica
Jordi Vega (Barcelona)

08:20-08:40 h

Indicaciones
Jesús Vilá y Rico (Madrid)

08:40-08:55 h

Tratamiento inestabilidad de los peroneos
Rodrigo Díaz (Oviedo)



VIERNES 3 DE JUNIO | SALA NARCISO YEPES

09:30-10:55 h
RODILLA

MESA REDONDA

¿Existe una alineación óptima de las extremidades inferiores en la cirugía protética de rodilla?

Moderador: Joan Leal (Barcelona)

Different strategies in TKA alignment, the perfect storm

Joan Leal Blanquet (Barcelona)

Are Knee Phenotypes in TKA the perfect tool to choose the ideal alignment?

Michael Hirschmann (Basel, Suiza)

Safe zones in knee alignment, does it matter?

Sébastien Lustig (Lyon, Francia)

Do new technologies help us to achieve the chosen alignment?

Pedro Hinarejos (Barcelona)

Free Paper about Knee alignment in TKA

Clinical Cases Presentation

Juan F. Sánchez-Soler (Barcelona)

Discussion

12:00-12:55 h
RODILLA

MESA REDONDA

Cirugía del corner posteromedial

Moderador: Néstor Moreno (LP Gran Canaria)

12:00-12:10 h

Cómo saber cuándo operarlo: agudos-crónicos, aislados-acompañados

Dragos Popescu (Barcelona)

12:10-12:20 h

Cómo saber cómo operarlo: reparación-reconstrucción, anatómico-no anatómico, autoinjerto-aloinjerto

Jorge Chahla (USA)

12:20-12:30 h

Comunicación libre

12:30-12:40 h

Videotécnicas

Jorge Chahla (USA)

Dragos Popescu (Barcelona)

Antonio Cruz (Santander)

Joan Minguell (Barcelona)

12:40-12:55 h

Discusión

13:00-14:00 h

DOCUMENTAL 40 ANIVERSARIO AEA



14:00 h

CLAUSURA DEL CONGRESO

11:00-11:30 h

Pausa café



11:30-11:55 h

MESA REDONDA

¡No más palabras en los PowerPoints!

Pablo Gelber (Barcelona)

11:30-11:45 h

Desde la cámara al PowerPoint

Iván Sáenz (Barcelona)

11:45-11:55 h

Imagen como complemento del mensaje

Pablo Gelber (Barcelona)

VIERNES 3 DE JUNIO | SALA MIGUEL A. CLARES

<p>09:00-09:55 h Cómo escribir un artículo científico: aspectos básicos <i>Presidente: Miguel A. Ruiz Ibán (Madrid)</i> <i>Moderador: Ferran Abat (Barcelona)</i></p>	<p>11:30-12:55 h Actualización en tendinopatía rotuliana y aquilea <i>Moderador: Ferran Abat (Barcelona)</i></p>
<p>09:00-09:06 h ¿Qué publicamos en España? <i>Bruno Capurro (Barcelona)</i></p>	<p>11:30-11:35 h Clasificación y tratamiento conservador tendinopatía Aquiles <i>Pablo Carnero (Málaga)</i></p>
<p>09:06-09:15 h Cómo escribir la Introducción y M&M <i>Alejandro Espejo (Málaga)</i></p>	<p>11:35-11:40 h Clasificación y tratamiento conservador tendinopatía rotuliana <i>Ignacio de Rus Madrid</i></p>
<p>09:15-09:24 h Cómo escribir los resultados <i>Maria Valencia Mora (Madrid)</i></p>	<p>11:40-11:45 h La tendinosis aquilea tratada quirúrgicamente <i>Carles Álvarez (Barcelona)</i></p>
<p>09:24-09:33 h Cómo estructurar la discusión <i>Ángel Masferrer (Barcelona)</i></p>	<p>11:45-11:50 h La tendinosis rotuliana tratada quirúrgicamente <i>Ferran Abat (Barcelona)</i></p>
<p>09:33-09:42 h Cómo escoger y usar las referencias bibliográficas <i>Santos Moros Marco (Zaragoza)</i></p>	<p>11:50-12:55 h Casos clínicos con debate, ¿te animas a preguntar?</p>
<p>09:42-09:51 h Cómo responder a los revisores y al editor <i>Ignacio Miranda (Valencia)</i></p>	
<p>09:51-09:55 h REACA: escuela de autores <i>Jorge Díaz Heredia (Oviedo)</i></p>	
<p>10:00-10:55 h Terapia celular: ¿de qué estamos hablando? <i>Moderador: Francesc Soler (Barcelona)</i></p> <p><i>Ponentes:</i> <i>Robert Soler (Barcelona)</i> <i>José Lamo de Espinosa (Pamplona)</i> <i>Sol Ruiz (Madrid) [Online]</i> <i>Mikel Sánchez (Vitoria)</i> <i>Enrique Gastaldi (Valencia)</i></p>	

11:00-11:30 h Pausa café ☕

