

10

CONGRESO CONJUNTO AEA - SEROD

10th JOINT AEA-SEROD CONGRESS

A CORUÑA

10-11-12 DE MAYO | 2023



www.aeartroscopia.com



www.serod.org



#ACORUÑA2023

40 CONGRESO

de la Asociación
Española
de Artroscopia
(AEA)

41 CONGRESO

de la Sociedad
Española
de la Rodilla
(SEROD)

31 CURSO

de Enfermería
en Artroscopia
y Rodilla

Sociedades invitadas al Congreso



Société Francophone d'Arthroscopie
SFA



Sociedade portuguesa de artroscopia
e traumatologia desportiva
SPAT

10

CONGRESO CONJUNTO
AEA - SEROD

10th JOINT AEA-SEROD CONGRESS

A CORUÑA

10-11-12 DE MAYO | 2023



10

CONGRESO CONJUNTO

AEA - SEROD

10th JOINT AEA-SEROD CONGRESS

A CORUÑA

10-11-12 DE MAYO | 2023



www.aeartroscopia.com



www.serod.org



ÍNDICE

- Pág. 4 Presentación
- Pág. 5 Información general
- Pág. 6 Cuotas de inscripción
- Pág. 7 Ponentes extranjeros
- Pág. 8 Sede del Congreso
- Pág. 9 Parrilla científica
- Pág. 12 Programa - Miércoles 10 de mayo
- Pág. 16 Jueves 11 de mayo
- Pág. 21 Viernes 12 de mayo



10

CONGRESO CONJUNTO

AEA - SEROD

10th JOINT AEA-SEROD CONGRESS

A CORUÑA

10-11-12 DE MAYO | 2023



www.aeartroscopia.com



www.serod.org



BIENVENIDA

Queridos amigos y colegas,

El próximo Congreso conjunto de la Asociación Española de Artroscopia, la Sociedad Española de Rodilla, y el correspondiente Curso de Enfermería, tendrán lugar en A Coruña del 10 al 12 de Mayo de 2023. Este Congreso tiene un simbolismo especial, puesto que es el décimo que se realizará conjuntamente, y por ello, todavía más que otras veces, es un enorme placer y una gran responsabilidad para mí, haber obtenido la confianza de ambas Sociedades para asumir las riendas de su organización.

Dentro del Comité Organizador Local, el Comité Científico –a quienes no puedo por menos que agradecer su desinteresada colaboración y sus espléndidas aportaciones- ha preparado un Programa Científico a la altura de lo que merece esta reunión, que significará el 40 congreso de la AEA, el 41 de la SEROD y el 31 del curso de Enfermería.

Estamos convencidos de que os resultará atractivo y que os merecerá la pena participar en él. Como novedad, y además de los temas punteros en las distintas áreas, hemos incorporado varias mesas transversales, sobre temas que, con independencia de la dedicación especial de cada uno, nos pueden interesar a todos, y que se centrarán en temáticas como la sostenibilidad en nuestros quirófanos, la eficiencia de los mismos, o la comparación entre la situación profesional en España y el resto de Europa.

Estoy convencido de que este programa, que contará con el atractivo añadido de tener como Sociedades invitadas a la sociedad Francófona de Artroscopia (SFA) y a la Sociedad Portuguesa de Artroscopia y Traumatología Deportiva (SPAT), cumplirá las expectativas de los más exigentes.

Siguiendo el camino ya iniciado en las ediciones anteriores del congreso, nuestra idea es que sea participativo, práctico para los asistentes y que la interacción entre ponentes y asistentes que siempre lo ha caracterizado, sea su seña de identidad. Al igual que el año pasado, el congreso empezará su andadura el miércoles a primera hora de la mañana, para cerrar sus puertas el viernes a las 14 horas, con la idea de permitir que aquellos que quieran volver a sus lugares de origen el mismo viernes lo puedan hacer, y que los que deseen quedarse a pasar el fin de semana en A Coruña puedan disponer de un poco más de tiempo para organizar sus actividades.

Para los que ya habéis tenido la oportunidad de participar en otros congresos en A Coruña, quizá la principal novedad será la posibilidad de acudir por tren, en AVE, desde Madrid. Afortunadamente, el resto de las características de la ciudad, su hospitalidad, la facilidad de desplazamiento dentro de ella, el rumor y el olor del mar, y –por supuesto- la gastronomía, no han cambiado. Es cierto que, aunque Mayo suele ser un mes de clima benigno, sigue siendo necesario incluir en el equipaje los inefables paraguas y chubasqueros, pero incluso bajo la lluvia, salir a caminar o a correr por el paseo marítimo que bordea la ciudad –el más largo de Europa- es una experiencia más que recomendable.

¡Nos vemos en A Coruña!



Dr. Rafael Arriaza Loureda
Presidente del Comité Organizador

10

CONGRESO CONJUNTO

AEA - SEROD

10th JOINT AEA-SEROD CONGRESS

A CORUÑA

10-11-12 DE MAYO | 2023



www.aeartroscopia.com



www.serod.org



INFORMACIÓN GENERAL

FECHA

10, 11 y 12 de mayo de 2023

SEDE

Palacio de Exposiciones y Congresos - PALEXCO
Muelle de Trasatlánticos, s/n, 15003 A Coruña, España
Teléfono: 981 22 88 88
www.palexco.com



ORGANIZA Y CONVOCA

Asociación Española de Artroscopia (AEA)
Sociedad Española de la Rodilla (SEROD)



El Congreso Conjunto AEA-SEROD es la actividad Científica más importante en España en el ámbito de la Artroscopia y la Cirugía de Rodilla y convoca en cada edición a más de 1000 profesionales sanitarios.

SECRETARÍA TÉCNICA Y
RESERVA DE ESPACIOS

TORRES PARDO
Nàpols 187, 2º - 08013 Barcelona
T. +34 93 246 35 66
e.torres@torrespardo.com
www.torrespardo.com

TORRESPARDO
Congress Management

VIAJES Y ALOJAMIENTO

TRANSOCEAN AGENCIA DE VIAJES.
DEPARTAMENTO DE CONGRESOS.
C/. Fernández de la Hoz, 40 - 28010 Madrid
T. +34 91 319 19 43
F. +34 91 310 36 35
congresos@transocean.es



PÁGINAS WEB

www.congresoaeeaserod.com
www.aeartroscopia.com
www.serod.org

CONGRESO SOSTENIBLE

El Comité Organizador está trabajando para que el congreso sea un evento respetuoso con los principios del desarrollo sostenible y con la Agenda 2030

10

CONGRESO CONJUNTO

AEA - SEROD

10th JOINT AEA-SEROD CONGRESS

A CORUÑA

10-11-12 DE MAYO | 2023



www.aeartroscopia.com



www.serod.org



CUOTAS DE INSCRIPCIÓN

ANTES DEL 1 DE ABRIL

DESPUÉS DEL 1 DE ABRIL

SOCIOS AEA/SEROD	585€	700€
Miembros Sociedades con convenio*	585€	700€
NO SOCIOS	760€	815€
RESIDENTES ASOCIADOS	255€	330€
RESIDENTES NO ASOCIADOS	435€	490€
ENFERMERÍA	435€	490€
Estudiante médico o de enfermería	140€	140€

21% IVA NO INCLUIDO

* Sociedades con convenio:



Asociación Argentina
de Artroscopia (AAA)



Asociación Mexicana
de Cirugía Reconstructiva
Articular y Artroscopia
(AMECRA)



Asociación Colombiana
de Cirugía Artroscópica y
Reconstrucción Articular
(ACCART)



Asociación de Cirugía
Artroscópica
y Reconstrucción Articular
de Guatemala (ACIRAG)



Sociedad Latinoamericana
de Artroscopia, Rodilla
y Deporte (SLARD)

10

CONGRESO CONJUNTO

AEA - SEROD

10th JOINT AEA-SEROD CONGRESS

A CORUÑA

10-11-12 DE MAYO | 2023






































www.aeartroscopia.com



www.serod.org



PONENTES EXTRANJEROS

- | | |
|--|--|
|  Andrea Baldini
Italia |  Gino Kerckoffs
Países Bajos |
|  Thomas Bauer
Francia |  Kristian Kley
Alemania |
|  Nicolas Bonin
Francia |  Laurent Lafosse
Francia |
|  Matt Brick
Nueva Zelanda |  Sang-Hak Lee
South Korea |
|  Eduardo Carpinteiro
Portugal |  Romain Letartre
Francia |
|  Xavier Cassard
Francia |  Miguel Loureiro
Portugal |
|  Edgar Clavijo
Colombia |  Rodrigo Maestu
Argentina |
|  Carlos Cobiella
UK |  Jacques Menetrey
Suiza |
|  Christel Conso
Portugal |  Lyle Micheli
USA |
|  Jorge Cruz de Melo
Portugal |  Geoffrey Nourissat
Francia |
|  Pedro Dantas
Francia |  Mathieu Olivier
Francia |
|  Yassir El Andaloussi
Marruecos |  Carlos Portillo
Argentina |
|  Karl Eriksson
Suecia |  Javier Quillo Olivera
México |
|  Jan Goosen
Países Bajos |  Nora Renz
Alemania |
|  Hans Gottlieb
Dinamarca |  Alcindo Silva
Portugal |
|  Vincent Hagel
Bélgica |  Reha Tandogan
Turquía |
|  Michael Hirschmann
Suiza |  Pieter-Bas Vererfve
Bélgica |
|  Jean Kany
Francia |  Carlos Yacuzzi
Argentina |
| |  Steffano Zaffagnini
Italia |

10

CONGRESO CONJUNTO
AEA - SEROD
10th JOINT AEA-SEROD CONGRESS
A CORUÑA
10-11-12 DE MAYO | 2023



www.aeartroscopia.com



www.serod.org



SEDE DEL CONGRESO

Palacio de Exposiciones y Congresos - PALEXCO
Muelle de Trasatlánticos, s/n, 15003 A Coruña, España
Teléfono: 981 22 88 88
www.palexco.com



ESQUEMA CIENTÍFICO

MIÉRCOLES 10 DE MAYO DE 2023



RODILLA	TOBILLO	HOMBRO - CODO	RAQUIS
DEPORTE	TRANSVERSAL	MANO - MUÑECA	ORTOBOLÓGICOS
			CADERA


	SALA 1	SALA 2	SALA 3	SALA 4
08.00-09.00	¿Por qué un traumatólogo español no puede equiparar su sueldo al de un traumatólogo europeo medio? <i>Moderador: Antonio Laclériga</i>			
09.00-10.00	Papel de las PTR en fx alrededor de la rodilla <i>Moderador: José Valle Cruz</i>	HOMBRO Técnicas artroscópicas a largo plazo. Estudios a más de 10 años <i>Moderador: Emilio Calvo</i>	AEA/SETRADE ¿Músculo suturado, músculo necrosado? Indicaciones de las reparaciones musculares <i>Moderador: Lluís Til</i>	MANO-MUÑECA Inestabilidad escafolunar <i>Moderador: Vicente Carratalá</i>
10.00-11.00	Complicaciones de las osteotomías de rodilla <i>Moderador: Silvio Villascusa</i>	HOMBRO Crossfire: Reconstrucción capsular si vs cápsula no <i>Moderador: Jorge Díaz Heredia</i>	PIE-TOBILLO Me he torcido el tobillo otra vez y me duele la parte interna... <i>Moderador: Jesús Vilá y Rico</i>	CODO Inestabilidad posterolateral rotatoria de codo <i>Moderador: Pedro J. Delgado</i>
11.00-11.30	Pausa Café	Pausa Café	Pausa Café	Pausa Café
11.30-12.30	Resultados a largo plazo de las reparaciones meniscales. ¿Cuáles son los límites de la reparación y las novedades técnicas? <i>Moderador: Andrés Valentí</i>	HOMBRO Artrosis glenohumeral. Tratamiento actual. Manejo artroscópico <i>Moderador: Ángel Calvo</i>	No todos los dolores son traumáticos: síndromes compartimentales crónicos y vasculares en el deportista <i>Moderador: Antonio Turmo</i>	MANO-MUÑECA Tratamiento artroscópico de las lesiones condrales del radio distal <i>Moderador: Fernando González del Castillo</i>
12.30-13.30	Osteotomías e inestabilidades de rodilla. Una mirada al futuro <i>Moderador: Néstor Moreno</i>	INTERNATIONAL ROUND Manejo artroscópico de las patologías más frecuentes fuera de nuestras fronteras... ¿Cómo lo hacen? <i>Moderadores: Manuel Díaz Samada / Luis Prieto</i>	COMUNICACIONES ORALES VIDEOTÉCNICAS	MANO-MUÑECA Innovaciones en cirugía de muñeca <i>Moderador: Pedro J. Delgado</i>
13.30-14.30	COMUNICACIONES ORALES RODILLA	VIDEOTÉCNICAS	VIDEOTÉCNICAS RODILLA	
14.30-15.30	WORKSHOPS - COMIDA	WORKSHOPS - COMIDA	WORKSHOPS - COMIDA	SALA ENFERMERÍA
15.30-16.30	Fémoro-patelar en cirugía protésica primaria y de revisión <i>Moderador: José Señarís</i>	HOMBRO Las mentiras en patología de hombro <i>Moderador: José Luis Ávila La Fuente</i>	AEA/SETRADE ¿Podemos acelerar el RTP en las lesiones del ligamento cruzado anterior? <i>Moderador: Ángel Sánchez Relator: Pablo Miragaya</i>	15.00-15.30 INAUGURACIÓN
16.30-17.00	Pausa Café	Pausa Café	Pausa Café	MESA 1. Artroscopia de cadera
17.00-18.30	Innovación en cirugía protésica de rodilla. Alineación/Estabilidad/ Cirugía personalizada <i>Moderador: Rodrigo Crespo</i>	TOBILLO Lo último de lo último en artroscopia de tobillo <i>Moderador: Jordi Vega</i>	HOMBRO Mesa de exploración de hombro <i>Moderador: Santos Moros</i>	Pausa Café
18.30-20.00	 ASAMBLEA AEA			17.00-18.00 COMUNICACIONES LIBRES

ESQUEMA CIENTÍFICO

JUEVES 11 DE MAYO DE 2023



RODILLA	TOBILLO	HOMBRO - CODO	RAQUIS
DEPORTE	TRANSVERSAL	MANO - MUÑECA	ORTOBOLÓGICOS
			CADERA

	SALA 1	SALA 2	SALA 3	SALA ENFERMERÍA
08.00-09.00	Infections around the knee: young surgeons meet experts <i>Moderador: Daniel Pérez Prieto</i>	AEA/SEHC Eso lo hacía por artroscopia pero he dejado de hacerlo así <i>Moderador: Miguel García Navlet/ José María Altisench</i>		
09.00-10.00	Cirugía protésica de rodilla ambulatoria <i>Moderador: Javier Vaquero</i>	Cirugía artroscópica compleja. Esto también se puede tratar por vía artroscópica <i>Moderadores: Eduardo Sánchez Alepuz/Carlos Martín</i>		MESA 2. Artroscopia pequeñas articulaciones y más allá
10.00-11.00	Patología del menisco lateral: discoideo/inestabilidad/ quiste parameniscal <i>Moderador: Antonio Cruz</i>	Estado actual de las cirugías ecoguiadas y ecoasistidas <i>Moderador: Carlos Yacuzzi</i>		COMUNICACIONES LIBRES
11.00-11.30	Pausa Café	Pausa Café	Pausa Café	Pausa Café
11.30-12.30	Roturas de LCA en niños. De la cirugía primaria a la revisión <i>Moderador: Ángel Palazón</i>	HOMBRO Inestabilidad Hombro. Si has nacido para martillo, del cielo te caen los clavos <i>Moderadora: Cristina Victoria Asenjo Gísmero</i>	CADERA Anatomía, examen físico e imagen médica para artroscopistas de cadera <i>Moderador: Juan Ribera</i>	11.30-13.00 MESA 3. Panel de expertos Formación en cirugía traumatológica
12.30-13.30	COMUNICACIONES ORALES Rodilla	COMUNICACIONES ORALES	COMUNICACIONES ORALES	DEFENSA DE POSTERS
13.30-14.30	¿Puede un quirófano español funcionar como un reloj suizo? <i>Moderador: Manuel Leyes</i>			<i>Conferencia conjunta</i> ¿Puede un quirófano español funcionar como un reloj suizo? <i>Moderador: Manuel Leyes</i>
14.30-15.30	WORKSHOPS - COMIDA	WORKSHOPS - COMIDA	WORKSHOPS - COMIDA	ALMUERZO - COMIDA
15.30-16.30	Zonas de fijación en cirugía de revisión protésica <i>Moderadores: Fernando Martínez/Bene Novoa</i>	CADERA Revisión en artroscopia de cadera <i>Moderador: Raúl Torres</i>	Tratamiento actual de las tendinopatías: lo que funciona y lo que no funciona, pero seguimos haciendo <i>Moderador: Tomás Fernández Jaén</i>	MESA 4. Arthroplastia de rodilla
16.30-17.00	Pausa Café	Pausa Café	Pausa Café	Pausa Café
17.00-18.30	AEA/SEROD/ESSKA ¿Cómo lo hago yo? Actualización de patología del LCA y lesiones asociadas <i>Moderador: Joan Carles Monllau</i>	CADERA Controversia en artroscopia de cadera <i>Moderador: Oliver Marín</i>		17.00-18.00 MESA 5. Arthroscopia de rodilla
18.30-20.00	 ASAMBLEA SEROD			1800-19.00 TALLER Endoscopia de columna
21.30	CENA DEL CONGRESO			

ESQUEMA CIENTÍFICO

VIERNES 12 DE MAYO DE 2023



RODILLA	TOBILLO	HOMBRO - CODO	RAQUIS
DEPORTE	TRANSVERSAL	MANO - MUÑECA	ORTOBIOLOGICOS
			CADERA

	SALA 1	SALA 2	SALA 3	SALA ENFERMERÍA
08.00-09.00	Sostenibilidad en el Quirófano de cirugía artroscópica (SFA) <i>Moderador: Rafael Arriaza</i>			Conferencia Conjunta Sostenibilidad en el quirófano
09.00-10.00	Fracturas de tibia proximal. Papel de la artroscopia <i>Moderadora: Gloria López Hernández</i>	HOMBRO La mochila del residente. Artículos imprescindibles en patología de hombro <i>Moderadora: Marta Navarro</i>	CADERA Casos clínicos no habituales de cirugía artroscópica de cadera <i>Moderadora: Ana Castel</i>	MESA 6. Artroscopia hombro
10.00-11.00	Algoritmo diagnóstico y terapéutico de la prótesis de rodilla dolorosa <i>Moderadores: Juan Carlos Martínez Pastor/Vicenç León</i>	HOMBRO Capsulitis retráctil de hombro. Actualización <i>Moderador: Ángel Villamor</i>	CADERA Manejo de la patología tendinosa en cadera <i>Moderador: Marc Tey</i>	MESA 7. El quirófano sale de su zona de confort
11.00-11.30	Pausa Café	Pausa Café	Pausa Café	Pausa Café
11.30-12.30	Tratamiento artroscópico de las lesiones condrales de la rodilla. Lo que funciona y lo que no <i>Moderador: Eduard Alentorn</i>	ORTHOBIOLOGICS International Round en Ortopediología <i>Moderador: Ferrán Abat</i>	RAQUIS Endoscopia de columna lumbar: Del acceso al tratamiento de la patología más habitual <i>Moderador: Ricardo Casal</i>	MESA DEBATE Si Florence Nightingale levantara la cabeza...
12.30-13.30	Complicaciones más temidas de la cirugía artroscópica de rodilla ¿Cómo manejarlas? <i>Moderadores: Antonio Maestro/ Stefano Zaffagnini</i>	AEA/SETRADE Cirugía artroscópica avanzada en Traumatología deportiva: de la sesamoidectomía artroscópica a la liberación del plexo braquial <i>Moderador: Juan Ayala</i>	RAQUIS Cirugías (más) complejas endoscópicas de columna <i>Moderador: Alberto Marqués</i>	TALLER
13.30-14.00	CLAUSURA DEL CONGRESO			13.30h CLAUSURA DEL CONGRESO

PROGRAMA CIENTÍFICO

MIÉRCOLES 10 DE MAYO DE 2023 | SALA 1



RODILLA

TOBILLO

HOMBRO - CODO

RAQUIS

DEPORTE

TRANSVERSAL

MANO - MUÑECA

ORTOBIOLÓGICOS

CADERA

08:00 - 09:00 h
TRANSVERSAL

¿Por qué un traumatólogo español no puede equipararse a un traumatólogo europeo medio?

Moderador: Antonio Laclériga

Situación de la práctica privada en España y comparación con Europa. Estudio de la OMC

José Luis Alcibar

¿Por qué un traumatólogo español no pudo comprarse el Ferrari 15 años después?

Antonio Lacériga

Práctica pública y privada: vasos comunicantes y no mundos enfrentados

Ignacio Guerrero

09:00-10:00 h
RODILLA

Papel de las PTR en fx alrededor de la rodilla

Moderador: José A. Valle

Prótesis total y dexasaciones

G. Crespo

Planteamiento de la cirugía protésica en pacientes con múltiples abordajes y fijaciones

Gloria López

Fracturas periprotésicas: Síntesis. Nuevas tendencias

José Valle Cruz

Fracturas periprotésicas: Recambio

Javier García Coiradas

Casos Clínicos

10:00-11:00 h
RODILLA

Complicaciones de las Osteotomías de Rodilla

Moderador: Silvio Villascusa

Complicaciones NeuroVasculares y cómo prevenirlas. Casos/ejemplos

Kristian Kley (Alemania) [ONLINE]

"Hinge Fractures" y cómo prevenirlas.

Casos/ejemplos

Mathieu Olivier (Francia)

Cuándo falla la osteotomía: ¿Re-osteotomía/UNI?

Casos Clínicos

Discusión

Albert Jiménez

Silvio Villascusa

11:00-11:30 h

Pausa - Café ☕

11:30-12:30 h
RODILLA

Resultados a largo plazo de las reparaciones meniscales. ¿Cuáles son los límites de la reparación y las novedades técnicas?

Moderador: Andrés Valentí

Management of traumatic meniscus tears in children: does suture really preserve the knee?

Lyle Micheli (USA) [ONLINE]

Lesiones de las raíces meniscales. ¿Cuándo y cómo se reparan?

Alejandro Espejo Reina

Lesiones de rampa. ¿Mito o realidad? ¿Se deben reparar siempre?

Tomás Roca

Toma de decisiones en la rotura meniscal del futbolista y reparación en "sandwich" para salvar el menisco

Ramón Cugat

12:30-13:30 h
RODILLA

Osteotomías e inestabilidades de rodilla. Una mirada al futuro

Moderador: Néstor Moreno

Inestabilidad en plano coronal y Osteotomías

- Osteotomías Varizantes-Valguizantes en inestabilidad Anterior ¿Cuándo y Cómo?
- Osteotomías Varizantes-Valguizantes en inestabilidad Posterior ¿Cuándo y Cómo?

Inestabilidad femoropatelar y Osteotomía

- Osteotomías desrotadoras en inestabilidad femoropatelar. ¿Cuándo y Cómo?
- Inestabilidad SAGITAL y Osteotomía de Deflexión en Inestabilidad Anterior. ¿Cuándo está justificada y cómo?

Alejandro Espejo

Pablo Gelber

Kristian Kley (Alemania) [ONLINE]

Mathieu Olivier (Francia)

13:30-14:30 h

Comunicaciones orales
RODILLA

14:30-15:30 h

Workshop Industria. Comida

PROGRAMA CIENTÍFICO

MIÉRCOLES 10 DE MAYO DE 2023 | SALA 1



RODILLA

TOBILLO

HOMBRO - CODO

RAQUIS

DEPORTE

TRANSVERSAL

MANO - MUÑECA

ORTOBIOLÓGICOS

CADERA

15.30-16.30 h
RODILLA

Fémoro-patelar en cirugía protésica primaria y de revisión

Moderador: *José Señaris*

¿Puede funcionar la rótula sin sustituir?

Conservar o no la rótula en una artroplastia de rodilla en 2023: evidencias

Francisco Maculé

Gestos durante la realización de una PTR que afectan a la FP que no debemos olvidar: rotación de componentes, altura de la interlínea

Juan Ramon Amillo

Inestabilidad rotuliana sintomática tras una PTR.

¿Qué hacemos?

Rodrigo Crespo

¿Qué hacemos con la rótula durante una revisión de PTR?

Reha Tandogan (Turquía)

16.30-17.00 h

Pausa - Café 

17.00-18.30 h
RODILLA

Innovación en cirugía protésica de rodilla. Alineación / Estabilidad / Cirugía personalizada

Moderador: *Rodrigo Crespo*



Alineación de la extremidad, alineación de los componentes, balance de ligamentos.

¿Tres patas iguales de la misma silla?

Ricardo Larrainzar

¿Influye el diseño del implante en los resultados de una artroplastia de rodilla?

José Señaris

Alineación Cinemática

Pieter-Bas Vererfve (Bélgica)

Tecnología aplicada a la PTR. ¿Influye realmente en los resultados?

Reha Tandogan (Turquía)

18.30-20.00 h

ASAMBLEA AEA



PROGRAMA CIENTÍFICO

MIÉRCOLES 10 DE MAYO DE 2023 | SALA 2



RODILLA	TOBILLO	HOMBRO - CODO	RAQUIS
DEPORTE	TRANSVERSAL	MANO - MUÑECA	ORTOBIOLÓGICOS
			CADERA

09.00-10.00 h
HOMBRO

Técnicas artroscópicas a largo plazo. Estudios a más de 10 años
Moderador: Emilio Calvo

Lesiones SLAP a >10 años
Gonzalo Couceiro
Tenodesis/tenotomía plb a >10 años
Ángel Calvo
Luxación acromioclavicular a largo plazo
Juan Sarasquete
Luxación glenohumeral: bankart/latarjet/bloque a >10 años
Emilio Calvo
Roturas masivas a >10 años
Eduardo Carpinteiro (Portugal)

10.00-11.00 h
HOMBRO

Crossfire: Reconstrucción capsular sí vs cápsula no
Moderador: Jorge Díaz Heredia

Hacía la RCS y la he dejado de hacer porque no funciona
Karla Rodríguez Bascones
Hago la RCS con injerto
Pablo Terol
Hago la RCS pero uso el bíceps
Eduardo Carpinteiro (Portugal)

11.00-11.30 h

Pausa - Café ☕

11.30-12.30 h
HOMBRO

Artrosis glenohumeral. Tratamiento actual. Manejo artroscópico
Moderador: Ángel Calvo

Artrosis e inestabilidad glenohumeral ¿podemos prevenirla?
Carlos Cobiella (UK)
Factores pronósticos del tratamiento de la artrosis glenohumeral
Ángel Calvo
Procedimiento cam en la artrosis glenohumeral ¿mito o realidad?
Emilio Calvo
Prótesis de hombro: ¿tratamiento predecible?
Fernando Marco
Experiencia de la escuela francesa en artrosis gh.
Jean Kany (Francia) [ONLINE]

12.30-13.30 h

INTERNATIONAL ROUND
Manejo artroscópico de las patologías más frecuentes fuera de nuestras fronteras ... ¿Cómo lo hacen?
Moderadores: Manuel Díaz Samada / Luis Prieto

Arthroscopy Coraco-Clavicular Fixation: A new concept
Yassir El Andaloussi (Marruecos)
Manejo de las lesiones meniscales
Edgar Clavijo (Colombia)
Manejo de las lesiones del LCA
Alcindo Silva (Portugal)
Manejo de las lesiones multiligamentosas de rodilla
Rodrigo Maestu (Argentina)

13.30-14.30 h

VIDEOTÉCNICAS

14.30-15.30 h

Workshop Industria. Comida

15.30-16.30 h
HOMBRO

Mesa de debate. Las mentiras en patología de hombro
Moderador: José Luis Ávila Lafuente

Carlos Cobiella (UK)
Miguel Ruiz Ibán
Raul Barco
Juan Sarasquete

16.30-17.00 h

Pausa - Café ☕

17.00-18.30 h
PIE-TOBILLO

Lo último de lo último en artroscopia de tobillo
Moderador: Jordi Vega

Nanoscope y su uso en el área del tobillo
Gino Kerkkoffs (Países Bajos)
Manejo artroscópico de la lesión multiligamentaria de tobillo
Jordi Vega
¿Qué hay de nuevo en el tratamiento de las lesiones condrales/osteocondrales?
Thomas Bauer (Francia)
Ligamentoplastia artroscópica de la sindesmosis
Jesús Vilá y Rico
Aumentación artroscópica de la reparación ligamentaria. ¿Vale la pena?
Rodrigo Díaz
Imagen radiológica del control en el tratamiento de la inestabilidad de tobillo
Luis Cerezal
Rehabilitación precoz tras la cirugía de la inestabilidad de tobillo. Cómo y cuándo
Enric Vila

PROGRAMA CIENTÍFICO

MIÉRCOLES 10 DE MAYO DE 2023 | SALA 3



RODILLA	TOBILLO	HOMBRO - CODO	RAQUIS	
DEPORTE	TRANSVERSAL	MANO - MUÑECA	ORTOBIOLÓGICOS	CADERA

09.00-10.00 h
DEPORTE

Mesa AEA/SETRADE. ¿Músculo suturado, músculo necrosado? Indicaciones de las reparaciones musculares

Moderador: *Lluís Til*

Para entender las indicaciones, hay que conocer las lesiones. Clasificación actual: no todo son "tirones"

TBC

¿Cómo se sutura un músculo?

Jordi Ardevol

Sutura de lesiones de isquiotibiales

Jordi Puigdemí

Sutura de lesiones de recto anterior de cuádriceps

Jesús Manuel Cortés Villar

10.00-11.00 h
PIE-TOBILLO

Me he torcido el tobillo otra vez, y ahora me duele en la parte interna...

Moderador: *Jesús Vilá y Rico*

Anatomía de la región medial del tobillo

Miki Dalmau

Lesión osteocondral en talus medial

Gino Kerkkoffs (Amsterdam)

Dolor de los tendones mediales del tobillo (tibial posterior vs flexor hallucis longus)

Raquel Gayoso

Inestabilidad rotatoria

Rodrigo Diaz

Inestabilidad medial postraumática

Pablo Aragonese

11.00-11.30 h

Pausa - Café 

11.30-12.30 h
DEPORTE

No todos los dolores son traumáticos: síndromes compartimentales crónicos y vasculares en el deportista

Moderador: *Antonio Turmo*

Síndromes compartimentales crónicos en el miembro inferior. Fasciotomía mínimamente invasiva ecoguiada

Jordi Ardevol

Síndromes compartimentales crónicos en el miembro superior

Ángel Villamor

12.30-13.30 h

Comunicaciones orales

Videotécnicas

13.30-14.30 h

Videotécnicas

RODILLA

14.30-15.30 h

Workshop Industria. Comida

15.30-16.30 h
DEPORTE

Mesa AEA/SETRADE. ¿Podemos acelerar el RTP en las lesiones del ligamento cruzado anterior?

Moderador: *Ángel Sánchez*

Relator: *Pablo Miragaya*

Con la técnica quirúrgica

Alcindo Silva (Portugal)

Con la técnica quirúrgica

Carlos Portillo (Argentina)

Con terapias biológicas

Mikel Sánchez

Con la tecnología aplicada al proceso de rehabilitación/readaptación

Juanjo Brau

16.30-17.00 h

Pausa - Café 

17.00-18.30 h
HOMBRO

Mesa de exploración de hombro

Moderador: *Santos Moros*

- Inestabilidad recurrente traumática en paciente joven
- Lesión de manguito rotador en paciente de mediana edad

Gabriel Del Monte Bello

Pablo Cañete

Eduardo Carpinteiro (Portugal)

PROGRAMA CIENTÍFICO

MIÉRCOLES 10 DE MAYO DE 2023 | SALA 4



RODILLA	TOBILLO	HOMBRO - CODO	RAQUIS	
DEPORTE	TRANSVERSAL	MANO - MUÑECA	ORTOBIOLÓGICOS	CADERA



09.00-10.00 h
MANO - MUÑECA

Inestabilidad escapular
Moderador: Vicente Carratalá

Clasificación y opciones de tratamiento
artroscópico
Cristobal Martínez
Capsuloplastia dorsal artroscópica
Joaquim Casañas
Ligamentoplastia escapular artroscópica
Montserrat Ocampos
Reconstrucción 360° con internal-brace sin tendón
Victor Triviño



11.30-12.30 h
MANO - MUÑECA

**Tratamiento artroscópico de las lesiones
condrales del radio distal**

Moderador: Fernando González del Castillo

Membranas acelulares
Pau López-Osornio
Matriz de gel de colágeno acelular
Alfonso Prada
Membranas de interposición con aloinjerto
Pedro J. Delgado
Cirugía de secuelas: opciones de tratamiento
artroscópico
Francisco de Lucas



10.00-11.00 h
CODO

Inestabilidad posterolateral rotatoria de codo
Moderador: Pedro J. Delgado

Fisiopatología y clasificación. Opciones de
tratamiento
Karla Rodríguez Bascones
Ligamentoplastia abierta
Raúl Barco
Capsuloplastia artroscópica
Vicente Carratalá
Ligamentoplastia artroscópica
Pedro J. Delgado



12.30-13.30 h
MANO - MUÑECA

Innovaciones en cirugía de muñeca

Moderador: Pedro J. Delgado

Nanoscopia de muñeca
Fernando González del Castillo
WALANT y artroscopia de muñeca
Mireia Esplugas
Artroscopia de muñeca con asistencia ecoguiada
Fernando Dávila
Reconstrucción 3D de lesiones complejas de
muñeca. Inestabilidad carpiana
TBC
Discusión

11.00-11.30 h

Pausa - Café ☕

PROGRAMA CIENTÍFICO

JUEVES 11 DE MAYO DE 2023 | SALA 1



RODILLA

TOBILLO

HOMBRO - CODO

RAQUIS

DEPORTE

TRANSVERSAL

MANO - MUÑECA

ORTOBIOLÓGICOS

CADERA

08.00-09.00 h
RODILLA

Infections around the knee: young surgeons meet experts

Moderador: *Daniel Pérez Prieto*

Case 1: Always rule out infection before TKA revision?
Discussion
Case 2: TKA after tibial plateau fracture
Discussion
Case 3: FRI after proximal tibia fracture: ExFix, DAIR or exchange?
Discussion
Case 4: HTO infection: same manage as FRI?
Discussion

Jan Goosen (Países Bajos)
Hans Gottlieb (Dinamarca)
Nora Renz (Alemania)
Pablo Sanz

09.00-10.00 h
RODILLA

Cirugía protésica de rodilla ambulatoria

Moderador: *Javier Vaquero*

Palex
Constant Improvement

Selección del paciente, técnica anestésica y manejo del dolor postoperatorio
Javier Rubio De Molina
Puesta en marcha de la cirugía protésica ambulatoria en nuestro medio. Lecciones aprendidas
Manuel Leyes
10 Year experience of outpatient knee replacement
Xavier Cassard (Francia)
Discusión

10.00-11.00 h
RODILLA

Patología del menisco lateral: discoideo / inestabilidad / quiste paramenisca

Moderador: *Antonio Cruz*

Menisco discoideo en niños. Reparación y resultados a largo plazo
Lyle Micheli (USA) [ONLINE]
Extrusión meniscal lateral
Joan Carles Monllau

Tears of popliteomeniscal fascicles, diagnosis and treatment
Sang-Hak Lee (South Korea) [ONLINE]
Sutura de las roturas del menisco lateral
Xavier Pelfort

11.00-11.30 h

Pausa - Café ☕

11.30-12.30 h
RODILLA

Roturas de LCA en niños. De la cirugía primaria a la revisión

Moderador: *Ángel Palazón*

remeco

Resolución quirúrgica de inestabilidad anterior de rodilla en pacientes con fisis abiertas.
Técnicas quirúrgicas
Rodrigo Maestu (Argentina)
Manejo de las complicaciones tras plastia de lca en pacientes con fisis abiertas
Javier Alonso
Recambios de las plastias de lca en niños.
Técnica y resultados
Lyle Micheli (USA) [ONLINE]
Prevención de roturas de lca en futbolistas en edad de crecimiento
Patricia Nuñez de Aisa

12.30-13.30 h

Comunicaciones orales
RODILLA

13.30-14.30 h
TRANSVERSAL

¿Puede un quirófano español funcionar como un reloj suizo?

Moderador: *Manuel Leyes*

meiji
Meiji Pharma Spain, S.A.

El punto de vista del ATS especializado
Manuel Padín
Modelos de eficiencia en cirugía
TBC
Análisis de procesos como vía para alcanzar la máxima eficiencia del sistema
Antonio Laclériga

14.30-15.30 h

Workshop Industria. Comida

PROGRAMA CIENTÍFICO

JUEVES 11 DE MAYO DE 2023 | SALA 1



RODILLA

TOBILLO

HOMBRO - CODO

RAQUIS

DEPORTE

TRANSVERSAL

MANO - MUÑECA

ORTOBIOLÓGICOS

CADERA

15.30-16.30 h
RODILLA

Zonas de fijación en cirugía de revisión protésica

*Moderadores: Fernando Martínez Delgado /
Benedicto Novoa Sánchez*



Conos de Metal Trabecular

Fernando Sanz Zapata

Vainas Metafisarias

J. Antonio López López

Opciones de Vástagos

M. Jesús Caballero Burbano

Algoritmo de Fijación Zonal en PTR de Revisión

Andrea Baldini (Italia)

16.30-17.00 h

Pausa - Café ☕

17.00-18.30 h
RODILLA

MESA AEA/SEROD/ESSKA

¿Cómo lo hago yo? Actualización de patología del LCA y lesiones asociadas

Moderador: Joan Carles Monllau

ACLR and PLCis. When and how

Jacques Menetrey (Suiza)

Semitendinosus Graft In ACLR Is Still A Valid Option. Technique And Tactics

Karl Eriksson (Suecia)

Lateral Pasty In Acl Reconstruction. When it is necessary?

Steffano Zaffagnini (Italia)

ACL and Tibial Slope. How I do it

Joan Carles Monllau

Clinical cases

Simone Perelli

18.30-20.00 h

ASAMBLEA SEROD



PROGRAMA CIENTÍFICO

JUEVES 11 DE MAYO DE 2023 | SALA 2



RODILLA

TOBILLO

HOMBRO - CODO

RAQUIS

DEPORTE

TRANSVERSAL

MANO - MUÑECA

ORTOBIOLOGICOS

CADERA

08.00-09.00 h
HOMBRO

Mesa Conjunta AEA/SEHC Eso lo hacía por artroscopia pero he dejado de hacerlo así

Moderadores: Miguel García Navlet / José María Altisench

Presentación

José María Altisench

Cirugía de Manguito. Reparación Subescapular

Gabriel Del Monte Bello

Cirugía de inestabilidad. Latarjet

Geoffrey Nourissat (Francia)

Trauma. Luxación acromioclavicular

José Tabuenca Dumortier

09.00-10.00 h

Cirugía artroscópica compleja Esto también se puede tratar por vía artroscópica

Moderadores: Eduardo Sánchez Alepuz/
Carlos Martín

Artroscopia escapulotoracica. Indicaciones, técnica y resultados

Ángel Calvo

Técnica de tope óseo en inestabilidad de hombro

Abdul Il.la Hachem

Arthroscopy Decompression of Baker Cyst with posteromedial cystic portal

Sang-Hak Lee (South Korea) [ONLINE]

Tratamiento artroscópico de la Sinovitis

Vellonodular Pigmentada y la importancia de manejarse con los portales posteriores

Rafael Arriaza

10.00-11.00 h
ORTOBIOLOGICOS

Estado actual de las cirugías ecoguiadas y ecoasistidas

Moderador: Carlos Yacuzzi (Argentina)

Sonocirugía versus cirugía ultrasónica ecoguiada en la tendinosis rotuliana, dos opciones, diferentes planteamientos

Ferrán Abat

Tratamiento de la tendinosis aquilea con haglund, combinación de la artroscopia y la ecografía

David Campillo

Punción lavado o Barbotaje en tendinitis

calcificante del manguito rotador - Paso a paso

Ignacio de Rus

Discusión y preguntas

11.00-11.30 h

Pausa - Café ☕

11.30-12.30 h
HOMBRO

Inestabilidad hombro. Si has nacido para martillo, del cielo te caen los clavos

Moderadora: Cristina Victoria Asenjo Gismero

Pues yo le hago a todos bankart

José Luis Ávila

Y yo a todos un bone block

Carlos Cobiella (UK)

En mis manos lo mejor es un latarjet

Geoffroy Nourissat (Francia)

12.30-13.30 h

Comunicaciones orales

14.30-15.30 h

Workshop Industria. Comida

15.30-16.30 h
CADERA

Revisión en artroscopia de cadera

Moderador: Raúl Torres

Factores de mal pronóstico en artroscopia cadera

Pedro Dantas (Portugal)

Tratamiento de la falta de corrección o de la sobrecorrección

Juan Ribera

Tratamiento de problemas capsulares:

Adherencias/Defectos

Marc Tey

Tratamiento de labrum tras artroscopia cadera:

Reconstrucción 270º y aumentación

Luis Pérez-Carro

Tratamiento de las lesiones cartilaginosas

José Carlos de Lucas

16.30-17.00 h

Pausa - Café ☕

PROGRAMA CIENTÍFICO

JUEVES 11 DE MAYO DE 2023 | SALA 2



RODILLA

TOBILLO

HOMBRO - CODO

RAQUIS

DEPORTE

TRANSVERSAL

MANO - MUÑECA

ORTOBIOLÓGICOS

CADERA

17.00-18.30 h
CADERA

Controversia en artroscopia de cadera

Moderador: Oliver Marín

Microinestabilidad de cadera: Verdad o ficción y qué hacer

Matt Brick (Nueva Zelanda)

Artroscopia de cadera en adolescentes

Nicolas Fiz

Artroscopia de cadera en displasia: Antes o después?

Manel Ribas

Deportista profesional: Cuando la intervención y cuando vuelta a la competición

Oliver Marín-Peña

Análisis de resultados: Cómo poner en práctica tu registro

Matt Brick (Nueva Zelanda)

PROGRAMA CIENTÍFICO

JUEVES 11 DE MAYO DE 2023 | SALA 3



RODILLA

TOBILLO

HOMBRO - CODO

RAQUIS

DEPORTE

TRANSVERSAL

MANO - MUÑECA

ORTOBIOLÓGICOS

CADERA

11.00-11.30 h

Pausa - Café ☕

11.30-12.30 h
CADERA

Anatomía, examen físico e imagen médica para artroscopistas de cadera

Moderador: Juan Ribera

Anatomía intrarticular: Endoscópica y abierta

Luis Pérez Carro

Anatomía extrarticular: Endoscópica y abierta

Javier Sanz/Jesús Mas

Examen físico

Ana Castel

Análisis dinámico de movimiento

Carlomagno Cárdenas

Ecografía e infiltraciones ecoguiadas

Luis Cerezal

12.30-13.30 h

Comunicaciones orales

14.30-15.30 h

Workshop Industria. Comida

15.30-16.30 h
DEPORTE

Tratamiento actual de las tendinopatías: lo que funciona y lo que no funciona, pero seguimos haciendo

Moderador: Tomás Fernández Jaén

Ferrán Abat

Luis Til

Miguel del Valle

Christof Ramirez

Pedro Bernáldez

16.30-17.00 h

Pausa - Café ☕

PROGRAMA CIENTÍFICO

VIERNES 12 DE MAYO DE 2023 | SALA 1



RODILLA

TOBILLO

HOMBRO - CODO

RAQUIS

DEPORTE

TRANSVERSAL

MANO - MUÑECA

ORTOBIOLÓGICOS

CADERA

08.00-09.00 h
TRANSVERSAL

Sostenibilidad en el quirófano de cirugía ortopédica y artroscopia

Moderador: *Rafael Arriaza*

Huella verde, impacto de la cirugía ortopédica en el medio ambiente: ¿Los traumatólogos son un peligro?

Nuria Gracia

¿Pueden los traumatólogos ser activistas de la sostenibilidad en sus quirófanos?

Christel Conso (Portugal) [ONLINE]

¿Hacia dónde nos llevan las políticas de uso de kits y material de uso único desde el punto de vista del medio ambiente?

Romain Letartre (Francia) [ONLINE]

Ni está infectada, ni aflojada, ni mal puesta, ni nada de nada. ¿Ahora qué? // It's not infected, it's not loosened, it's not misplaced, it's not anything. Now what?

Michael Hirschmann (Suiza)

11.00-11.30 h

Pausa - Café ☕

11.30-12.30 h
RODILLA

Tratamiento de las lesiones condrales y osteocondrales de la rodilla.

Lo que funciona y lo que no

Moderador: *Eduard Alentorn*

Microfractura con o sin terapias biológicas para lesiones focales de cartílago de rodilla: aún la mejor opción

Alejandro Espejo Reina

Implante de condrocitos autólogos o implante de condrocitos con matriz para lesiones focales del cartílago de rodilla

Isabel Guillén

Malla de PRP y cartílago autólogo troceado para lesiones focales de cartílago de rodilla

Ramón Cugat

Trasplante de aloinjerto osteocondral fresco para lesiones focales de cartílago de rodilla: técnica y resultados

Pablo Gelber

09.00-10.00 h
RODILLA

Fracturas de tibia proximal. Papel de la artroscopia

Moderadora: *Gloria López Hernández*



Nuevos abordajes en fracturas de meseta tibial

Juan Boluda

La fijación externa como tratamiento: provisional / definitivo

Juan Carlos García de la Blanca

La artroscopia en la Fractura de meseta: Cuándo? límites?

Pablo Aragoneses

Tratamiento de la complicación más temida: la infección

Carlos Olaya

Tratamiento artroscópico de las fracturas de espinas tibiales - videotécnica

José Luis Prieto

12.30-13.30 h
RODILLA

Complicaciones más temidas de la cirugía artroscópica de rodilla. ¿Cómo manejarlas?

Moderador: *Stefano Zaffagnini (Italia)* /

Antonio Maestro

Artrofibrosis

Jacques Menetrey (Suiza)

Infección

Joan Carles Monllau

Complicaciones vasculares

Karl Eriksson (Suecia) [ONLINE]

Discusión Casos Clínicos

Simone Perelli

10.00-11.00 h
RODILLA

Algoritmo diagnóstico y terapéutico de la prótesis de rodilla dolorosa

Moderadores: *Juan Carlos Martínez Pastor* /

Vicenç León

Lo primero: descartar la infección / First, rule out infection

José Baeza

Descartada la infección, ¿está aflojada, mal puesta, inestable o qué? / Ruling out infection, is it loose, poorly fitted, unstable or what?

Reha Tandogan (Turquía)

13.30-14.00 h

Clausura del Congreso

PROGRAMA CIENTÍFICO

VIERNES 12 DE MAYO DE 2023 | SALA 2



RODILLA	TOBILLO	HOMBRO - CODO	RAQUIS	
DEPORTE	TRANSVERSAL	MANO - MUÑECA	ORTOBIOLOGICOS	CADERA

09.00-10.00 h
HOMBRO

La mochila del residente. Artículos imprescindibles en patología de hombro

Moderadora: *Marta Navarro*

- Inestabilidad anteroinferior hombro
Juanma Antequera
- Roturas parciales de manguito rotador
Beatriz García
- Luxación acromioclavicular
Alberto Martínez
- Lesiones Slap
Cristina Sánchez

10.00-11.00 h
HOMBRO

Capsulitis retráctil hombro. Actualización

Moderador: *Ángel Villamor*

- Actualización e indicaciones. ¿Tratamiento personalizado?
Abdul Il.La Hachem
- Hidrodilatación
Ángel Villamor
- Ejercicio + fisioterapia dirigida
Daniel Mouris
- Embolización arterial. Indicaciones
A. Fernández Martínez
- Artrolysis artroscópica. Charla magistral
Laurent Lafosse (Francia)

11.00-11.30 h

Pausa - Café ☕

11.30-12.30 h
ORTOBIOLOGICOS

Orthobiologics International Round en Ortobiología

Moderador: *Ferrán Abat*

- Disminución de la cascada de degradación condral después de traumatismos o cirugía
TBC
- Plasma autólogo acondicionado después de la reparación artroscópica del manguito rotador
Thomas Bauer (Francia)
- Consenso del COI sobre el uso de plasma rico en plaquetas en medicina deportiva
Jacks Menetrey (Suiza)
- Tratamiento con PRP intraóseo resultados a largo plazo
Mikel Sánchez

12.30-13.30 h
DEPORTE

Mesa AEA/SETRADE Cirugía artroscópica avanzada en traumatología deportiva

Moderador: *Juan Ayala*

- Tratamiento artroscópico de las lesiones complejas de cadera en el deportista
Luis Pérez-Carro
- Estabilización artroscópica simultánea medial y lateral del tobillo del deportista
Jordi Vega
- Patología de los sesamoideos en el deportista. Papel de la artroscopia
Ainhoa Arias
- Liberación endoscópica del plexo braquial
Laurent Lafosse (Francia)

PROGRAMA CIENTÍFICO

VIERNES 12 DE MAYO DE 2023 | SALA 3



RODILLA

TOBILLO

HOMBRO - CODO

RAQUIS

DEPORTE

TRANSVERSAL

MANO - MUÑECA

ORTOBIOLÓGICOS

CADERA

09.00-10.00 h
CADERA

Casos clínicos no habituales de cirugía artroscópica de cadera

Moderadora: Ana Castel

Osteofitos y quistes acetabulares con espacio conservado

Gonzalo Couceiro

Osteoma osteoide

Jorge Guadilla

Artroscopia de cadera en enfermedades sinoviales, tumores benignos y lesiones traumáticas

Jorge Cruz de Melo (Portugal)

Artroscopia en retroversión acetabular y en coxa profunda

Nicolas Bonin (Francia)

Mi evolución en artroscopia de cadera en los últimos 15 años

Matt Brick (Nueva Zelanda)

10.00-11.00 h
CADERA

Manejo de la patología tendinosa en cadera

Moderador: Marc Tey

Reparación de glúteo medio y menor ¿Abierto/ Endoscópico?

Luis Pérez Carro

Tratamiento endoscópico de la fibrosis glútea

Rafael Arriaza

Síndrome de pinzamiento de psoas en cadera protésica

Nicolas Bonin (Francia)

Cadera en resorte externa y core muscle injury

Boris García-Benítez

Osificaciones y avulsiones en recto anterior

Raúl Torres

11.00-11.30 h

Pausa - Café ☕

11.30-12.30 h
RAQUIS

Endoscopia de columna lumbar: del acceso al tratamiento de la patología más habitual

Moderador: Ricardo Casal

La evolución de la formación en endoscopia en España

Manuel González Murillo

El acceso transforaminal endoscópico

José Lizón

El acceso interlaminar endoscópico

Miguel Ángel Castrillo

Tratamiento de la estenosis de canal

Alberto Marqués

Casos clínicos

12.30-13.30 h
RAQUIS

Cirugías (más) complejas endoscópicas de columna

Moderador: Alberto Marqués

Endoscopia interlaminar biportal

Miguel Loureiro (Portugal)

Técnicas de fusión por endoscopia y técnicas de raquis asistidas por endoscopia

Ricardo Casal

Endoscopia cervical

Vincent Hagel (Bélgica) [ONLINE]

Endoscopia en raquis dorsal

Javier Quillo Olivera (México) [ONLINE]

Casos clínicos



10

CONGRESO CONJUNTO
AEA - SEROD

10th JOINT AEA-SEROD CONGRESS

A CORUÑA

10-11-12 DE MAYO | 2023



**A CORUÑA
CONVENTION
BUREAU**



www.congresoaeaserod.com